



開辦企業一站式

線上申請真方便



公司及商業一站式線上申請作業

中華民國104年3月



公司及商業一站式線上申請 作業網站服務說明



簡報大綱

- 網站背景說明
- 網站功能說明
- 申辦前置作業
- 公司設立登記流程說明
- 公司變更登記流程說明



網站背景說明(1/5)

■ 網站建置前開辦企業程序

民眾欲開辦企業



1 向經濟部申請
公司名稱預查



2 刻公司印鑑章

3 提出資本額
查核簽證報告



4 向經濟部或縣市政府申請公司登記及稅籍登記



5 向勞健保局辦理
新投保單位加保



6 向勞委會提報
工作規則



7 如需經營輸出入業務者，
向貿易局辦理英文名稱
預查與出進口廠商登記



網站背景說明(2/5)

■ 問題分析與解決方案

問題描述	解決方案
分別至各機關辦理業務	提供民眾及企業「開辦企業」之整合平台。
公司核准後方能辦理	整合平台於公司設立核准後主動將資料傳送各業務機關預先審查辦理。
重複檢附相同證明文件	設立資料直接由整合平台提供給各機關，免除申請人重複填寫相同資料、檢附相同證明文件。
往返舟車勞頓且費時	透過本網站與相關部會間資料銜接及流程整合，省去現行逐一到各機關臨櫃申請辦理手續。

網站背景說明(3/5)

■ 網站建置緣起

單一窗口提供開辦企業申請、繳費等，讓服務友善便民

簡化開辦企業程序，有助於創造更多就業機會

推動跨機關流程整合，提升我國經商容易度

為改革開辦企業登記程序，提升世界銀行全球排名

本部於100年5月底完成本網站建置，便利民眾以線上申請方式完成所有設立程序。



網站背景說明(4/5)

■ 網站推動歷程

100年5月

公司設立登記
線上申請(含跨
機關企業開辦
相關業務)

100年9月

商業設立登記
線上申請(含跨
機關企業開辦
相關業務)

101年4月

會計師上傳資
本額查核報告
及無紙化作業
機制

102年1月

整併公司預查
線上申辦功能
簡易公司變更
登記線上申請

102年6月

整併商業登記
線上申辦功能
商業變更登記
線上申請

102年11月

整合英文名稱
預查與出進口
廠商登記業務
擴充公司變更
登記線上申請

103年

公司登記無
紙化
加工出口區
一站式服務

■ 整合業務範圍

■ 公司設立業務申辦

- 公司設立名稱預查
- 公司設立登記
- 營業登記
- 成立勞保/勞退/健保投保單位
- 工作規則核備
- 英文名稱預查
- 出進口廠商新登記

■ 商業設立業務申辦

- 商業設立名稱預查
- 商業設立登記
- 營業登記
- 成立勞保/勞退/健保投保單位
- 工作規則核備
- 英文名稱預查
- 出進口廠商新登記

■ 公司變更業務申辦

- 公司名稱及所營事業變更預查
- 公司線上審核
- 公司預查馬上辦
- 本國公司申請變更登記
- 外國公司申請變更認許及分公司變更
- 利害關係人、任何人申請查閱、影印

■ 商業變更業務申辦

- 商業名稱及所營事業變更預查
- 商業預查馬上辦
- 商業變更登記
- 利害關係人、任何人申請查閱、影印

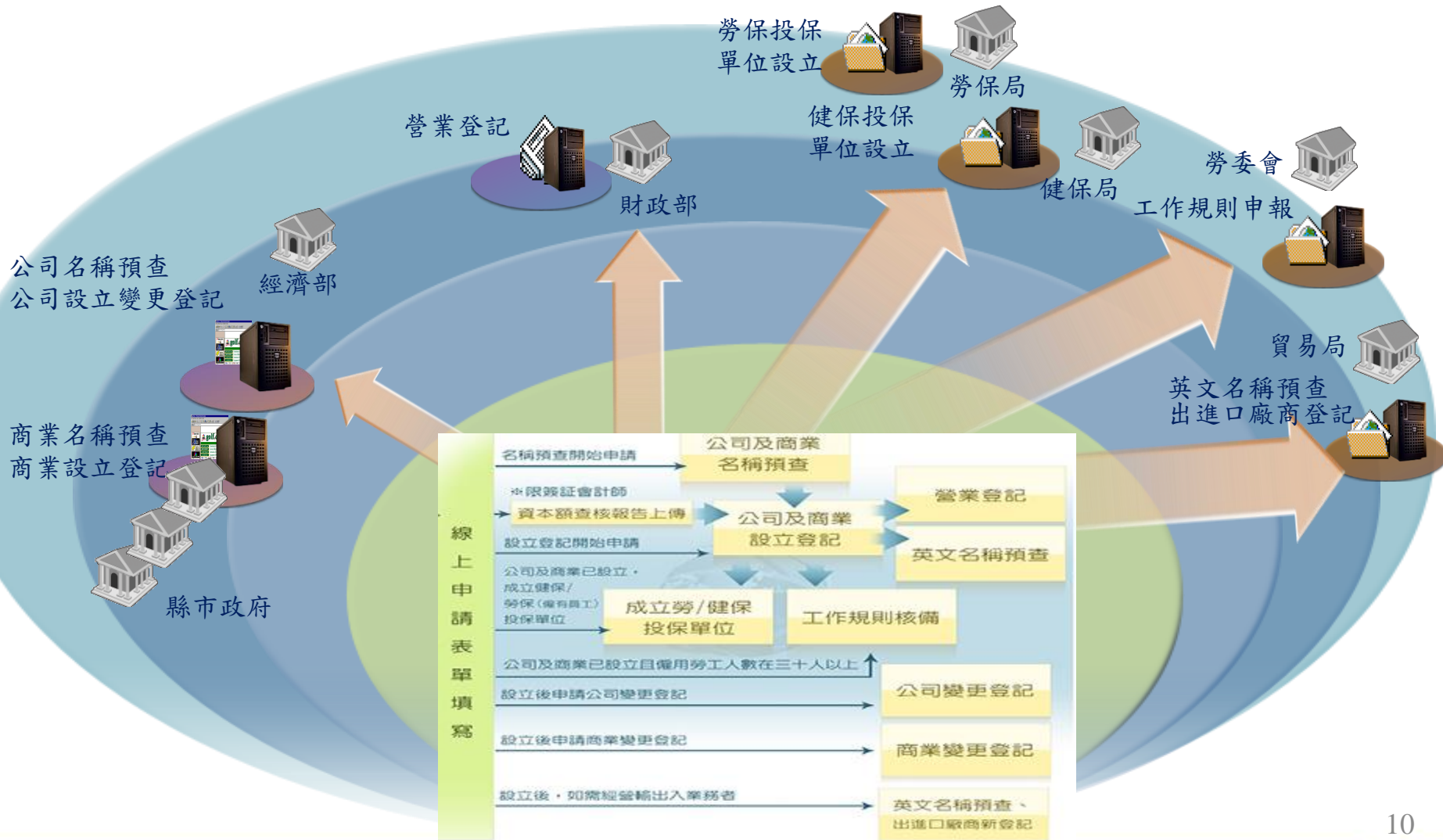
簡報大綱

- 網站背景說明
- 網站功能說明
- 申辦前置作業
- 公司設立登記流程說明
- 公司變更登記流程說明



網站功能說明(1/12)

服務示意圖



網站功能說明(2/12)

■ 網址：<https://onestop.nat.gov.tw/>

開辦企業

公司及商業一站式線上申請作業

Company and Business One-stop Service Request


 回首頁

 作業流程說明

 Work Process

 加入會員

 會員登入

 線上申請表單填寫


 案件資料查詢

 資本額查核報告上傳

 負責人簽章作業











 計畫問介

 法規資訊

 表單下載



NEWS / 網站公告

-  102/09/30  「工商憑證2013會員募集」活動開跑！10/1至10/31止，自99年起完成設立登記且未申辦過工商憑證正卡之公司商號，於活動期間提出工商憑證正卡申請，核卡後即贈送讀卡機一台。請至經濟部工商憑證管理中心申請哦！
-  102/06/19  一站式線上申請作業網站已於102/06/20日開放商業變更登記線上申請，請多加利用一站式網站線上辦理。
-  102/03/11  自102/03/11(一)20:00將提供商業變更預查的馬上辦(保留期限延期、增加營業項目)功能。
-  102/01/15  自102/01/16起，為鼓勵民眾利用本網站申請，以自然人憑證或工商憑證透過網路傳輸方式申請公司登記，應繳納之登記費減收三百元。
-  101/12/24  一站式線上申請作業網站已於101/12/25日開放公司變更登記案件線上申請，開放申請項目包含經理人變更、分公司變更、停復業、證明、查閱/影印及外國公司變更認許、外國分公司變更登記等，請多加利用一站式網站線上辦理。



網站功能說明(3/12)

■ 也可由全國商工行政服務入口網進入

[首頁](#) | [網站地圖](#) | [首頁信箱](#) | [English](#) | [行動版](#) | [RSS](#) | [經濟部部落格](#) | [經濟部facebook](#)

全國商工行政服務入口網
 Commerce Industrial Services Portal

商工登記家數統計
 公司 640181 家
 商號 812547 家

預查可領件編號 104011325

全站檢索
 請鍵入關鍵字搜尋...

[進階檢索](#)

[商業司簡介](#) | [焦點消息](#) | [主要申辦業務](#) | [商工查詢服務](#) | [法令解釋](#) | [資料下載](#) | [與民互動](#) | [相關網站](#)

|| 首頁

[即時新聞](#) | [重大政策](#) | [活動訊息](#) | [就業資訊](#) | [服貿訊息](#)

- 1 2015/02/13 動產擔保交易線上登記網站5月上線 ... (商業司四科)
- 2 2015/02/03 2015臺灣網路購物節(2/3-2/18) 愛網購! 幸福GO! ... (商業司七科)
- 3 2015/01/29 科技新年 衣髮煥新 洗衣、美容美髮 消費E起來 ... (商業司七科)
- 4 2015/01/22 「好食@板橋 美味擺底加!」百攤齊聚好康搶不完 ... (商業司九科)
- 5 2015/01/09 行政院召開電子商務產業發展指導小組第四次會議, 推動來台旅客網路回購, 扶植具發展利基之新興網 ... (商業司七科)

[➔ 更多資訊](#)

▶ 公司申辦查詢



1. 公司登記查詢
2. 公司申辦服務

▶ 商業申辦查詢



1. 商業登記查詢
2. 商業申辦服務

▶ 工廠申辦查詢



1. 工廠登記查詢
2. 工廠申辦服務

▶ 開辦企業申請服務



透過開辦企業一站式申請作業服務, 提供於線上進行公司及商業設立、營業登記、成立勞健保投保單位等程序...

▶ 多媒體專區



經濟部商業司主任秘書張...
任「2015台灣美食展」籌...

網站功能說明(4/12)

■ 網站特色

申請查詢單一窗口

- 單一窗口線上申請企業開辦相關業務，免除申請人到不同機關網站辦理。

避免資料重複填寫

- 設立資料直接由一站式服務網站提供給各機關，免除申請人重複填寫相同資料。

申請案件流程管控

- 一站式服務網站控管各項申請流程，設立核准後主動將資料傳送各業務機關預先審查辦理。

案件狀態即時通知

- 一站式服務網站接收各項申請辦理情形，主動通知讓申請人可即時得知辦理進度及結果。

申辦應備文件上傳

- 申請人可利用自然人憑證簽章上傳應備文件影像檔。

網站功能說明(5/12)

網站功能

提供會計師上傳資本額查核報告書

企業親自辦理或委託代理人線上申請

申辦應備文件簽章並線上傳送

線上規費繳納

跨機關資料銜接交換

案件資料與進度查詢

簡訊與電子郵件通知

網站功能說明(6/12)

■ 提供會計師上傳資本額查核報告書

資本額查核報告上傳

預查編號	XXXXXXXXXX
公司名稱	XXXX有限公司

- 使用上傳附件功能須準備讀卡機及簽證會計師之自然人憑證。
- 應備書表請掃瞄成影像檔(TIF或PDF格式, 如為多頁文件, 請掃瞄成單一檔案)上傳。
- 承辦機關於必要時, 得另行通知申請人檢送原本或正本。
- 只供一站式申辦案件之會計師簽證文件的上傳。
- 非由一站式申請者不適用本上傳機制。
- 經審查如文件有疏漏或不合法令規定者, 仍須另行補正。
- 會計師資本額查核報告書暨其附件在本系統只保存半年。

應備書件	文件查閱
會計師資本額查核報告書及其附件	C:\Users\Joseph cj Chou\ 瀏覽...

自然人憑證簽章

請將 **admin** 的自然人憑證插入讀卡機
必填 在此輸入PIN CODE, 按「簽章」鍵:

●●●●●●

簽章並上傳

按下瀏覽選取檔案
TIF或PDF格式

輸入PIN CODE
按下簽章並上傳

網站功能說明(7/12)

■ 企業親自辦理或委託代理人線上申請

Step 1 / 6

1 · 2 · 3 · 4 · 5 · 6

步驟一：選擇一站式服務流程項目

必填 申辦項目 公司設立 商業設立 公司變更 商業變更

您選擇了 [公司設立] 請再選取您想辦理的選項

- 公司設立名稱預查
- 公司設立登記 ▶ 營業登記 (部分文件上傳-請備妥蓋有公司、負責人印鑑章之設立登記表。)
- 公司設立登記 ▶ 營業登記 (全部文件上傳-請先至 [智慧型表單系統](#) 填寫公司基本資料。)
- 公司設立名稱預查 ▶ 公司設立登記 ▶ 營業登記
- 成立勞保/勞退/健保投保單位 (如有僱用員工，請勾選成立投保單位)
- 工作規則核備 (僱用勞工人數30人以上，向地方勞工行政主管機關報請核備)
- 預查馬上辦 (限原採一站式申辦且核准保留中之預查案件)
- 英文名稱預查
- 出進口廠商新登記

- 申辦公司設立登記時，可利用自然人憑證透過網路傳輸方式，上傳應附書件並簽章。且以網路傳輸方式申請並上傳附件者，應繳納之登記費減收三百元。
- 於申請公司登記之前，應先查詢是否已有著名註冊商標在先，以減少公司名稱與商標權衝突之爭議。
 - 著名商標名錄及案例評析
 - 商標檢索系統
- 本系統可使用下列付費方式：
 - 金融帳戶：不需要準備讀卡機、晶片金融卡。(繳費參加單位)
 - 晶片金融卡：需準備讀卡機及晶片金融卡。(繳費參加單位)
 - 信用卡：不需要準備讀卡機、晶片金融卡。(支援發卡機構與手續費一覽表)

【晶片金融卡】與【金融帳戶】手續處理費為15元，且本系統無提供此手續處理費的收據。



網站功能說明(8/12)

■ 申辦應備文件簽章並線上傳送

送件方式

*公司與營業登記是否上傳附件：
 是(須負責人簽章，始得繳費送件。)
 否

[下載/列印應備書表](#)

- 非由一站式申請者及補正者不適用本上傳機制。
- 使用上傳附件功能須準備讀卡機及負責人或代理人之自然人憑證。
- 申請書請先列印後加蓋大小章，掃瞄成影像檔上傳。
- 為鼓勵民眾利用本網站申請，以自然人憑證透過網路傳輸方式申請公司設立登記，應繳納之登記費減收三百元。
- 應備書表請掃瞄成影像檔(TIF或PDF格式，如為多頁文件，請掃瞄成單一檔案)上傳。
- 經審查如文件有疏漏或不合法令規定者，仍須另行補正。
- 此上傳簽章功能可分批上傳簽章，且欲離開此頁面前，務必確認檔案是否有上傳簽章，如此上傳的檔案才會有效。
- 有限公司設立時，股東繳足股款後始得訂立公司章程、申請設立登記；股份有限公司設立時，發起人繳足股款後始得選任董監事、申請設立登記。
- 使用憑證，請安裝HICOS元件；如瀏覽器無法自動下載及安裝憑證元件，可手動下載安裝憑證元件。

應備書件		文件查閱
(1)設立申請書	<input type="text"/> 瀏覽... ✓ 公司登記申請書.pdf	
(2)其他機關核准函	<input type="text"/> 瀏覽... ✓ 其他機關核准函.pdf	
(3)公司章程	<input type="text"/> 瀏覽... ✓ 公司章程.pdf	
(4)發起人會議事錄	<input type="text"/> 瀏覽... ✓ 發起人會議事錄.pdf	
(5)董事會議事錄及其簽到簿	<input type="text"/> 瀏覽... ✓ 出席董事會簽到簿影本.pdf	
(6)發起人名冊	<input type="text"/> 瀏覽... ✓ 發起人名冊.pdf	

按下瀏覽選取檔案TIF或PDF格式



網站功能說明(9/12)

■ 線上規費繳納



網路繳費服務選項
Service List



我的E政府
WWW.GOV.TW

請點選圖片進行交易



**金融帳戶
轉帳支付**

自然人憑證\工商憑證
+ 金融帳號委託取款

 查看步驟流程

請點選圖片進行交易



網路ATM

晶片金融卡
讀卡機插卡扣款

 查看步驟流程

請點選圖片進行交易



信用卡網路支付

 查看步驟流程

多種付費方式

- 包含金融帳戶、晶片金融卡或信用卡。

網站功能說明(10/12)

■ 跨機關資料銜接交換

針對不同機關資料交換介接方式個別處理

確保資料傳遞安全性（加密）及完整性、正確性

提供雙向資料交換銜接

即時傳輸以達到傳遞的時效性

網站留有所有交換資料紀錄可供查驗

網站功能說明(11/12)

■ 案件資料與進度查詢

申請資料確認與儲存產製一站式作業電子案號

一站式網站與各業務機關透過電子案號勾稽案件狀態

申請者可透過電子案號查詢各階段辦理情形

案件資料查詢

電子案號	<input type="text"/>
申請人姓名	<input type="text"/>
申請人身分證照號碼	<input type="text"/>

查詢條件包含電子案號、申請人姓名與身分證照號碼

查詢 刪除

以下是您的案件資料,共 [8416] 筆, [842] 頁

刪除	項次	電子案號	申辦類型	公司(商業)名稱
<input type="radio"/>	21	OSC1031215008785	本國公司申請變更登記(工商憑證)	洪基股份有限公司

表格顯示案件列表，點選後可查詢各階段辦理情形

■ 簡訊與電子郵件通知

主動通知服務

- 網站於接獲各業務機關回覆訊息，主動通知，讓申請人可即時得知辦理進度及結果
- 網站會發送申辦進度電子郵件與簡訊通知
- 可透過「商工申辦進度行動查詢APP」查詢案件進度與結果



公司設立一站式線上申請作業系統，處理結果通知

本案件電子流水號：OSC1000510017042

申請事項：成立勞保/勞退/健保投保單位

申請人姓名：聯絡人

處理結果：已核准。

1. 本訊息為透過公司設立一站式線上申請作業登錄完成，設定發送給您，以供通知及參考使用。
2. 若您有任何問題，請在(週一至週五 08:30~17:30)撥打客服專線412-1166，將有專人為您服務。

公司設立一站式線上申請作業 敬上



商工申辦進度行動查詢

經濟部 商業司

- 公司登記
- 商業登記
- 一站式服務

簡報大綱

- 網站背景說明
- 網站功能說明
- 申辦前置作業
- 公司設立登記流程說明
- 公司變更登記流程說明



申辦前置作業(1/5)

- 請自行備妥讀卡機與自然人憑證
- 如辦理公司、商業變更登記及及設立後辦理貿易局英文名稱預查、出進口廠商登記，也請備妥工商憑證
- 至我的e政府入口網註冊會員資料

申辦前置作業(2/5)

■ 至我的e政府入口網註冊會員資料



開辦企業
公司及商業設立一站式線上申請作業

回首頁

計畫簡介
法規資訊
作業流程說明
加入會員
會員登入
表單下載
Work Process

NEWS / 網站公告

- 自101/04/27日(五)19:00起，一站式線上申請作業網站將進行更新作業，擴充線上申請無紙化作業機制，企業開辦線上申請與會計師上傳資本額查核報告書功能將暫停服務，預定101/04/30(一)開始提供服務。
- 開辦企業一站式線上申請作業網站將於101年4月26日開放會計師上傳資本額查核報告書功能，會員登入後即可進行上傳作業。

於本網站進行各項業務申請，需先行至我的e政府入口網註冊會員資料，於本網站首頁點選「加入會員」



申辦前置作業(3/5)

■ 至我的e政府入口網註冊會員資料

會員註冊

Step 1 > 請選擇您的帳號和密碼

* 帳號:

* 設定密碼:

* 確認密碼:

Step 2 > 請提供您的基本資料

* 中文姓名:

* 電子信箱:

* 確認電子信箱:

※註冊後將依您所填電子信箱發出帳號確認信，請務必

暱稱:

我願意提供更多個人資料以得到更多電子化政府個人化服務

我服務於公務機關，我想申請[公務人員專用帳號] [\(何謂公務人員\)](#)

我只想提供基本資料

Step 3 > 請設定您的密碼提示問題? (這是什麼?)

密碼提示問題:

您的回答:

※請選擇您容易記憶，但其他人不易知道或猜測到的答案

Step 4 > 註冊確認

請輸入驗證碼:



(驗證碼皆為英文字母或數字,若驗證碼無法辨識)

Step 5 > 您同意嗎?

我已經詳細閱讀並同意 [服務條款](#) 和 [隱私權保護](#)

建立我的帳戶

取消

設定帳號
密碼

填寫基本
資料

設定密碼
提示問題

輸入驗證碼

同意服務
條款

建立帳戶

申辦前置作業(4/5)

■ 至我的e政府入口網註冊會員資料

註冊
成功

帳號
啟用

啟用
成功

傳送訊息

會員註冊成功，系統已重新發送「確認信」至你的電子信箱(SUNRI***@GMAIL.COM)，請於三分鐘後依程序啟用帳號後，方能順利登入系統!
[回首頁](#)

帳號啟動說明

您是 [我的E政府](#) 的使用者，我們需要對您的電子郵件位址的有效性進行驗證，以避免垃圾信件或電子郵件位址被濫用。

您只需點擊下面的連結即可啟動您的帳號：

<http://www.cp.gov.tw/Portal/Handler/ConfirmAccount.aspx?checkid=9a4b1331-c330-4c62-bcae-310a8e867489&returnURL=>

*若您要申請成為公務帳號，請在上述步驟完成後點擊下面的連結

<https://www7.www.gov.tw/ACCOUNT2/SYSOP/Officer/transfer.php>

(如果上面不是超連結格式，請將超連結位址手動貼上到瀏覽器網址列位址欄再進行啟用程序)

傳送訊息

帳號已啟用成功，請使用已註冊的帳號及密碼登入，謝謝!

[如果您需要申請公務帳號，請按此連結>>](#)

[回首頁](#)

「e管家」為您整合各種政府網路資源，您只要依需求訂閱不同的服務，e管家就會透過即時訊息的方式，隨時自動提供您服務訊息。

[由此進入e管家](#)



申辦前置作業(5/5)

■ 至我的e政府入口網註冊會員資料

開辦企業

公司及商業設立一站式線上申請作業

回首頁

- 計畫簡介
- 法規資訊
- 作業流程說明
- 加入會員
- 會員登入
- 下載

我的e政府

[會員登入](#) [加入會員](#)

進行「線上申請表單填寫」、「案件資料查詢」與「上傳資本額查核報告書」需進行會員登入

會員帳號管理功能強化 忘記密碼不煩惱

**以自然人憑證
啟用帳號**

帳號未啟用或被鎖定？
使用個人之自然人憑證，即可啟用帳號。
(詳細說明請點選此處)

**以密碼提示問題
重設密碼**

設定密碼提示問題後，
忘記密碼時正確回答預
設答案，即可重設密碼。
(詳細說明請點選此處)

**以自然人憑證
重設密碼**

忘記密碼時，使用個
人之自然人憑證，即
可重設密碼。
(詳細說明請點選此處)

帳號登入

帳號：

密碼：

憑證登入

請插入你的憑證並輸入PIN

PIN：

初次使用憑證登入，請安裝HICOS元件，安裝元件與登入問題，請詳常見問題

27



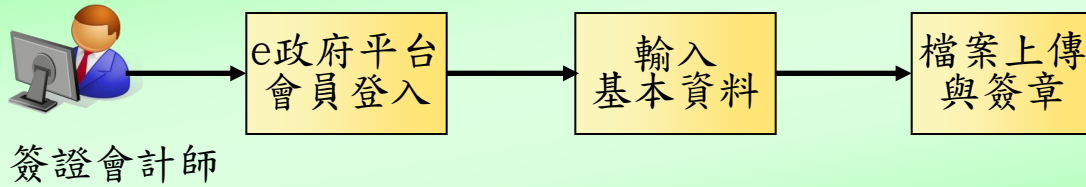
簡報大綱

- 網站背景說明
- 網站功能說明
- 申辦前置作業
- 公司設立登記流程說明
 - 申辦案件作業流程
- 公司變更登記流程說明

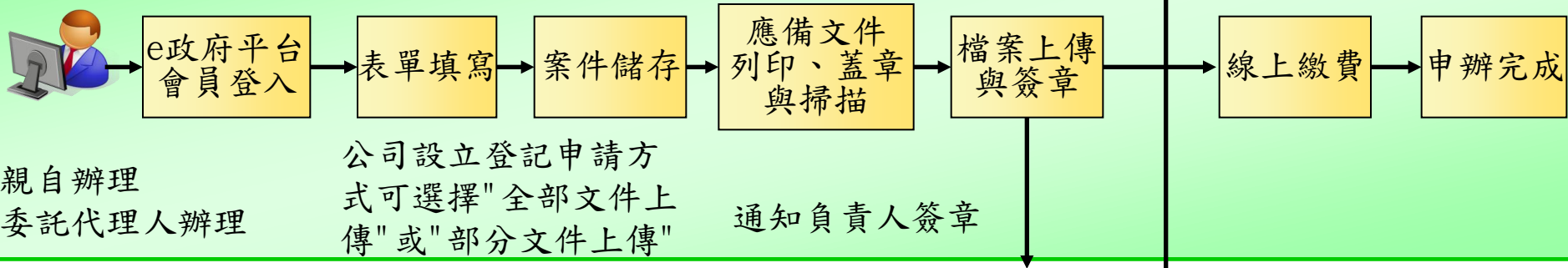


公司設立登記流程說明

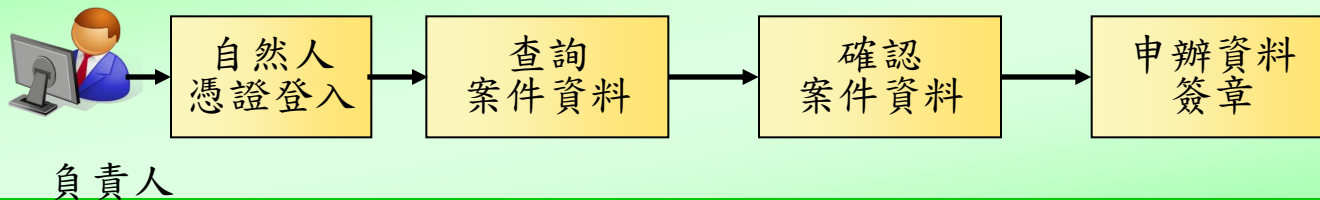
1. 簽證會計師上傳資本額查核報告書暨其附件作業



2. 一站式線上申請作業



3. 委託代理人辦理時，負責人簽章作業





公司登記部分文件上傳作業流程

acer

1

負責人

會員
登入填寫
表單資料
儲存應備文件
上傳簽章線上
繳費系統傳送資料
至公司系統登記表
後送

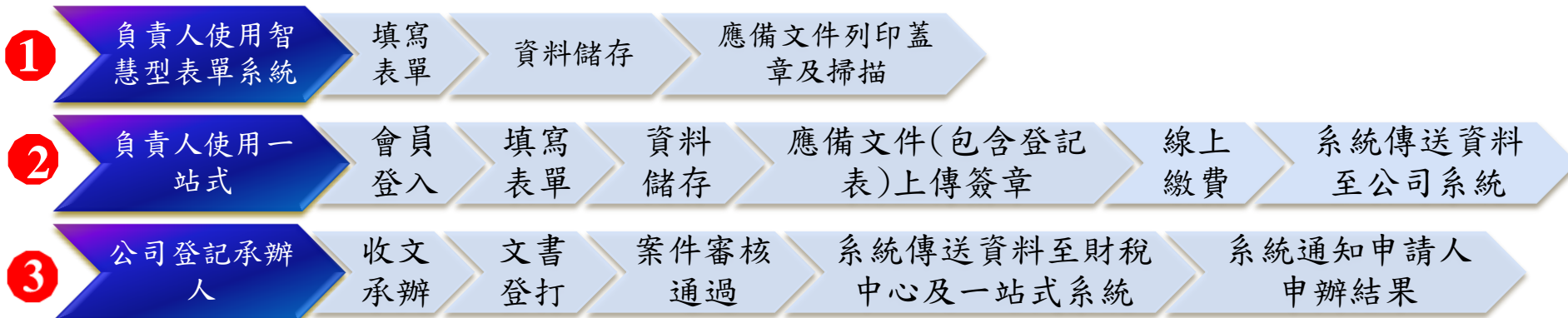
2

公司登記
承辦人收文
承辦文書
登打案件審核
通過系統傳送資料至財稅
中心及一站式系統系統通知申請人申
辦結果

註記登記表為"紙本
申辦版登記表" (有
公司、負責人印鑑章)



公司登記全部文件上傳作業流程



註記登記表為“網路傳輸版登記表”(無公司、負責人印鑑章)

簡報大綱

- 網站背景說明
- 網站功能說明
- 申辦前置作業
- 公司設立登記流程說明
 - 資本額查核報告上傳
- 公司變更登記流程說明



公司設立登記：簽證會計師登入

開辦企業

公司及商業設立一站式線上申請作業

回首頁

計畫簡介

法規資訊

作業流程說明

加入會員

會員登入

表單下載

Work Process



NEWS / 網站公告

- 100/11/22 → 開辦企業新福利 - 設立新公司免費贈送工商憑證
- 100/09/27 → 商業設立一站式推廣宣導說明會報名 (中部)100年9月30日 (五) 14:00-16:30
- 100/09/27 → 商業設立一站式推廣宣導說明會報名 (南部)100年9月29日 (四) 14:00-16:30
- 100/09/27 → 商業設立一站式線上申請作業-廣宣說明會資料下載
- 100/09/26 → 商業設立一站式線上申請作業-操作手冊下載

我的E政府
www.gov.tw

我的e政府

會員登入 加入會員

會員帳號管理功能強化 忘記密碼不煩惱

**以自然人憑證
啟用帳號**

帳號未啟用或被鎖定？
使用個人之自然人憑證，即可啟用帳號。
(詳細說明請點選此處)

**以密碼提示問題
重設密碼**

設定密碼提示問題後，
忘記密碼時正確回答預
設答案，即可重設密碼。
(詳細說明請點選此處)

**以自然人憑證
重設密碼**

忘記密碼時，使用個
人之自然人憑證，即
可重設密碼。
(詳細說明請點選此處)

帳號登入

帳號：

密碼：

登入

忘記密碼

憑證登入

請插入你的憑證並輸入PIN



PIN：

登入

初次使用憑證登入，請安裝HICOS
元件，安裝元件與登入問題，請詳常
見問題


開辦企業


公司及商業設立一站式線上申請作業


 回首頁 | 您好!admin |  登出

 計畫簡介

 法規資訊

 作業流程說明

 線上申請表單填寫

 案件資料查詢











 資本額查核報告上傳

 負責人簽章作業

 表單下載



NEWS / 網站公告

-  100/11/22  開辦企業新福利 - 設立新公司免費贈送工商憑證
-  100/09/27  商業設立一站式推廣宣導說明會報名 (中部)100年9月30日 (五) 14:00~16:30
-  100/09/27  商業設立一站式推廣宣導說明會報名 (南部)100年9月29日 (四) 14:00~16:30
-  100/09/27  商業設立一站式線上申請作業-廣宣說明會資料下載
-  100/09/26  商業設立一站式線上申請作業-操作手冊下載

資本額查核報告上傳

申辦項目	<input checked="" type="radio"/> 公司設立登記 <input type="radio"/> 公司變更登記
預查編號	<input type="text" value="101006359"/>
公司名稱	<input type="text" value="允程有限公司"/>

查詢

- 若申請公司設立登記的資本額查核報告上傳，請輸入完整公司名稱，例如"一站式股份有限公司"或"一站式有限公司"。

輸入預查編號與公司名稱後按下查詢

資本額查核報告上傳

預查編號	101006359
公司名稱	允程有限公司

- 使用上傳附件功能須準備讀卡機及簽證會計師之自然人憑證。
- 應備書表請掃瞄成影像檔(TIF或PDF格式，如為多頁文件，請掃瞄成單一檔案)上傳。
- 承辦機關於必要時，得另行通知申請人檢送原本或正本。
- 只供一站式申辦案件之會計師簽證文件的上傳。
- 非由一站式申請者不適用本上傳機制。
- 經審查如文件有疏漏或不合法令規定者，仍須另行補正。
- 會計師資本額查核報告書暨其附件在本系統只保存半年。

應備書件	文件查閱
會計師資本額查核報告書及其附件	C:\Users\Joseph cj Chou\ 瀏覽...
請將 admin 的自然人憑證插入讀卡機 必填 在此輸入PIN CODE，按「簽章」鍵：	●●●●●● 簽章並上傳

按下瀏覽選取檔案
TIF或PDF格式

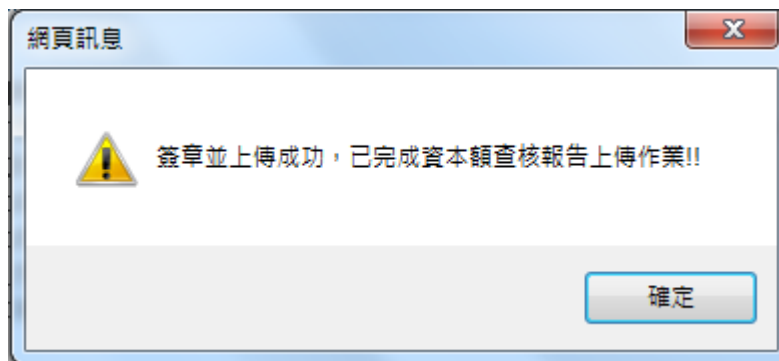
輸入PIN CODE
按下簽章並上傳



公司設立登記：完成上傳作業

應備書件		文件查閱
會計師資本額查核報告書及其附件	<input type="text"/> 瀏覽...	
讀取資料中，請耐心等待...		
<p>請將 admin 的自然人憑證插入讀卡機</p> <p>必填 在此輸入PIN CODE，按「簽章」鍵：</p>	<input type="text" value="••••••••"/>	簽章並上傳

顯示處理中訊息



完成資本額查核報告上傳作業顯示成功訊息

應備書件		文件查閱
會計師資本額查核報告書及其附件	<input type="text"/> 瀏覽...	
<p>自然人憑證簽章</p>		
<p>請將 admin 的自然人憑證插入讀卡機</p> <p>必填 在此輸入PIN CODE，按「簽章」鍵：</p>	<input type="text"/>	簽章並上傳

作業完成後可按下查閱按鈕確認上傳檔案

簡報大綱

- 網站背景說明
- 網站功能說明
- 申辦前置作業
- 公司設立登記流程說明
 - 負責人申辦案件
- 公司變更登記流程說明



公司設立登記：負責人登入

開辦企業

公司及商業設立一站式線上申請作業

[回首頁](#)

- 計畫簡介
- 法規資訊
- 作業流程說明
- 加入會員
- 會員登入**
- 表單下載
- Work Process



NEWS / 網站公告

- 100/11/22 開辦企業新福利 - 設立新公司免費贈送工商憑證
- 100/09/27 商業設立一站式推廣宣導說明會報名 (中部)100年9月30日 (五) 14:00-16:30
- 100/09/27 商業設立一站式推廣宣導說明會報名 (南部)100年9月29日 (四) 14:00-16:30
- 100/09/27 商業設立一站式線上申請作業-廣宣說明會資料下載
- 100/09/26 商業設立一站式線上申請作業-操作手冊下載



我的e政府

[會員登入](#) [加入會員](#)

會員帳號管理功能強化 忘記密碼不煩惱

**以自然人憑證
啟用帳號**

帳號未啟用或被鎖定？
使用個人之自然人憑證，即可啟用帳號。
(詳細說明請點選此處)

**以密碼提示問題
重設密碼**

設定密碼提示問題後，
忘記密碼時正確回答預設答案，即可重設密碼。
(詳細說明請點選此處)

**以自然人憑證
重設密碼**

忘記密碼時，使用個人之自然人憑證，即可重設密碼。
(詳細說明請點選此處)

帳號登入

帳號：

密碼：

憑證登入


請插入你的憑證並輸入PIN


PIN：


初次使用憑證登入，請安裝HICOS元件，安裝元件與登入問題，請詳常見問題


開辦企業


公司及商業設立一站式線上申請作業

 回首頁 | 您好!admin | 登出

 計畫簡介

 法規資訊

 作業流程說明

 線上申請表單填寫

 案件資料查詢











 資本額查核報告上傳

 負責人簽章作業

 表單下載



NEWS / 網站公告

-  100/11/22  開辦企業新福利 - 設立新公司免費贈送工商憑證
-  100/09/27  商業設立一站式推廣宣導說明會報名 (中部)100年9月30日 (五) 14:00~16:30
-  100/09/27  商業設立一站式推廣宣導說明會報名 (南部)100年9月29日 (四) 14:00~16:30
-  100/09/27  商業設立一站式線上申請作業-廣宣說明會資料下載
-  100/09/26  商業設立一站式線上申請作業-操作手冊下載

步驟一：選擇一站式服務流程項目

必填 申辦項目
 公司設立
 商業設立
 公司變更
 商業變更

您選擇了 [公司設立] 請再選取您想辦理的選項

公司設立名稱預查

公司設立登記 ▶ 營業登記 (部分文件上傳-請備妥蓋有公司、負責人印鑑章之設立登記表。)

- 若選擇本項方式辦理，應備文件可上傳，惟設立登記表須郵寄或親送至申登機關辦理。
- 若需要蓋有公司、負責人印鑑章之設立登記表者，請以本項方式辦理。

可複選

成立勞保/勞退/健保投保單位 (如有僱用員工，請勾選成立投保單位) 工作規則核備 (僱用勞工人數30人以上，向地方勞工行政主管機關報請核備)

英文名稱預查

公司設立登記 ▶ 營業登記 (全部文件上傳-請先至[智慧型表單系統](#)填寫公司基本資料。)

公司設立名稱預查 ▶ 公司設立登記 ▶ 營業登記

成立勞保/勞退/健保投保單位 (如有僱用員工，請勾選成立投保單位)

工作規則核備 (僱用勞工人數30人以上，向地方勞工行政主管機關報請核備)

預查馬上辦 (限原採一站式申辦且核准保留中之預查案件)

英文名稱預查

出進口廠商新登記

- 申辦公司設立登記時，可利用自然人憑證透過網路傳輸方式，上傳應附書件並簽章。且以網路傳輸方式申請並上傳附件者，應繳納之登記費減收三百元。
 - 於申請公司登記之前，應先查詢是否已有著名註冊商標在先，以減少公司名稱與商標權衝突之爭議。
 - ◎ 著名商標名錄及案例評析
 - ◎ 商標檢索系統
 - 本系統可使用下列付費方式：
 1. 金融帳戶：不需要準備讀卡機、晶片金融卡。(繳費參加單位)
 2. 晶片金融卡：需準備讀卡機及晶片金融卡。(繳費參加單位)
 3. 信用卡：不需要準備讀卡機、晶片金融卡。(支援發卡機構與手續費一覽表)
- 【晶片金融卡】與【金融帳戶】手續處理費為15元，且本系統無提供此手續處理費的收據。

公司設立登記：填寫申請表單

步驟二：填寫申請表單 (請填妥所有頁籤之申請資料，再按「登打完成」進入確認畫面。)

案件資料	公司登記	營業登記
必填 辦理方式	<input checked="" type="radio"/> 申請人親自辦理 <input type="radio"/> 委託代理人 (以會計師或律師為限)	
必填 預查編號	<input type="text" value="101000868"/>	
公司名稱	<input type="text" value="允程有限公司"/>	
必填 申請人姓名 (限填代表公司之負責人)	<input type="text" value="陳曉明"/>	(以法人申請時，請填法人代表人姓名)
必填 申請人身分證照號碼	<input type="text" value="A123456789"/>	
必填 申請人地址	<input type="text" value="新竹縣五峰鄉大隘村中山北路二段166巷二十八弄14號"/>	<input type="button" value="選擇"/>
	(以法人申請時，請填法人公司地址)	
必填 聯絡人姓名	<input type="text" value="陳曉東"/>	
必填 聯絡電話	<input type="text" value="02-12345678"/>	(格式例:  02-12345678#119 (分機可不填))
簡訊通知回覆電話	<input type="text" value="0919863141"/>	(如手機號碼，格式例:0912345678)
必填 聯絡地址	<input type="text" value="新竹市北區武陵里中山北路二段166巷二十八弄14號"/>	<input type="button" value="選擇"/>
傳真電話	<input type="text" value="02-12345679"/>	(格式例:  02-12345678)
必填 聯絡電子信箱	<input type="text" value="RE@MAIL.COM"/>	

步驟二：填寫申請表單 (請填妥所有頁籤之申請資料，再按「登打完成」進入確認畫面。)

案件資料

公司登記

營業登記

申登機關

以公司地址所在地為登記機關 科技部新竹科學工業園區管理局 科技部南部科學工業園區管理局 科技部中部科學工業園區管管理局 加工出口區管理處

必填 公司地址

新竹市北區士林里11鄰中山北路二段166巷二十八弄1.

選擇

必填 公司資本總額

1,000,000

營業場所地址

選擇

必填 工商憑證併案申請 是 否 (註一、註二)**必填** 領件方式 自領 郵寄

回查詢頁

上一頁

重填

下一頁

登打完成

註一:工商憑證IC卡每張工本費新台幣420元，將由經濟部工商憑證管理中心(中華電信)寄發繳費通知單後逕行繳費，待設立登記核准後將由經濟部工商憑證管理中心(中華電信)寄發。

註二:有關工商憑證卡用戶代碼，預設值為代表人的身分證字號，分公司則以分公司經理人的身分證字號為預設值，俟收到工商憑證卡後請再自行變更用戶代碼。



步驟二：填寫申請表單 (請填妥所有頁籤之申請資料，再按「登打完成」進入確認畫面。)

案件資料	公司登記	營業登記
必填 公司地址之房屋稅籍編號管理代碼 (第一碼縣市-英文字母)		<input type="text" value="A1111111111"/>
網拍業者應填欄位		
網拍業者會員帳號	<input type="text"/>	
網拍業者電子信箱	<input type="text"/>	
房屋有無堆貨	<input type="radio"/> 有 <input type="radio"/> 無	
堆貨面積	<input type="text"/>	平方公尺

.....

回查詢頁	上一頁	重填	下一頁	登打完成
------	-----	----	-----	------

步驟三：確認畫面

案件資料	公司登記	營業登記
必填 辦理方式	<input checked="" type="radio"/> 申請人親自辦理 <input type="radio"/> 委託代理人 (以會計師或律師為限)	
必填 預查編號	<input type="text" value="101000868"/>	
公司名稱	允程有限公司	
必填 申請人姓名 (限填代表公司之負責人)	<input type="text" value="陳曉明"/>	(以法人申請時，請填法人代表人姓名)
必填 申請人身分證照號碼	<input type="text" value="A123456789"/>	
必填 申請人地址	<input type="text" value="新竹縣五峰鄉大隘村中山北路二段 1 6 6 巷二十八弄 1 4 號"/>	<input type="button" value="選擇"/>
(以法人申請時，請填法人公司地址)		
必填 聯絡人姓名	<input type="text" value="陳曉東"/>	
必填 聯絡電話	<input type="text" value="02-12345678"/>	(格式例: <input type="button" value="S"/> 02-12345678#119 (分機可不填))
簡訊通知回覆電話	<input type="text" value="0919863141"/>	(如手機號碼，格式例:0912345678)
必填 聯絡地址	<input type="text" value="新竹市北區武陵里中山北路二段 1 6 6 巷二十八弄 1 4 號"/>	<input type="button" value="選擇"/>
傳真電話	<input type="text" value="02-12345679"/>	(格式例: <input type="button" value="S"/> 02-12345678)
必填 聯絡電子信箱	<input type="text" value="RE@MAIL.COM"/>	



公司設立登記：案件儲存

Step 4 / 6



步驟四：案件儲存

允程有限公司的設立申請案件已儲存，電子案號為 **OSC1010416001468**，惟尚未完成送件程序，請進行應備文件的上傳（申請書請蓋章後再掃描上傳）。

- 案件已完成儲存，請進行後續繳費，或利用案件資料查詢功能輸入本案電子案號進行案件修改。
- 請注意案件完成繳費之後，即無法修改案件內容。
- 未完成送件程序之案件，登記機關將不會進行收文與處理。
- 若申請「成立勞保/勞退/健保投保單位」，可利用案件資料查詢功能輸入本案號來上傳「勞健保應附書表」，亦可自行紙本送件。

下載/列印應備書表

下一步

公司設立登記：應備文件上傳簽章

送件方式

*公司與營業登記是否上傳附件：

是(須負責人簽章，始得繳費送件。)

否

下載/列印應備書表

- 非由一站式申請者及補正者不適用本上傳機制。
- 使用上傳附件功能須準備讀卡機及負責人或代理人之自然人憑證。
- 申請書請先列印後加蓋大小章，掃瞄成影像檔上傳。
- 為鼓勵民眾利用本網站申請，以自然人憑證透過網路傳輸方式申請公司設立登記，應繳納之登記費減收三百元。
- 應備書表請掃瞄成影像檔(TIF或PDF格式，如為多頁文件，請掃瞄成單一檔案)上傳。
- 經審查如文件有疏漏或不合法令規定者，仍須另行補正。
- 此上傳簽章功能可分批上傳簽章，且欲離開此頁面前，務必確認檔案是否有上傳簽章，如此上傳的檔案才會有效。
- 有限公司設立時，股東繳足股款後始得訂立公司章程、申請設立登記；股份有限公司設立時，發起人繳足股款後始得選任董監事、申請設立登記。
- 使用憑證，請安裝HICOS元件；如瀏覽器無法自動下載及安裝憑證元件，可手動下載安裝憑證元件。

選擇是：上傳附件
選擇否：線上繳費
後送紙本書件

按下瀏覽選取檔案
TIF或PDF格式

應備書件		文件查閱
(1)設立申請書	<input type="text"/> 瀏覽...	<input checked="" type="checkbox"/> 公司登記申請書.pdf
(2)其他機關核准函	<input type="text"/> 瀏覽...	<input checked="" type="checkbox"/> 其他機關核准函.pdf
(3)公司章程	<input type="text"/> 瀏覽...	<input checked="" type="checkbox"/> 公司章程.pdf
(4)發起人會議事錄	<input type="text"/> 瀏覽...	<input checked="" type="checkbox"/> 發起人會議事錄.pdf
(5)董事會議事錄及其簽到簿	<input type="text"/> 瀏覽...	<input checked="" type="checkbox"/> 董事會議事錄.pdf
(6)發起人名冊	<input type="text"/> 瀏覽...	<input checked="" type="checkbox"/> 發起人名冊.pdf
(7)法人股東指派書	<input type="text"/> 瀏覽...	<input checked="" type="checkbox"/> 法人股東指派書.pdf
(8)法人資格證明文件	<input type="text"/> 瀏覽...	<input checked="" type="checkbox"/> 法人資格證明文件.pdf
(9)董監事或其他負責人資格及身分證明文件	<input type="text"/> 瀏覽...	<input checked="" type="checkbox"/> 董監事或其他負責人資格及身分證明文件.pdf

打勾表文件已先做
存檔

公司設立登記：應備文件上傳簽章

(10) 董監事聘任同意書	<input type="text"/>	瀏覽...
(11) 發起人資格及身分證明文件	<input type="text"/>	瀏覽...
(12) 建物所有權人同意書(或租賃契約書)	<input type="text"/>	瀏覽...
(13) 最近一期房屋稅單(或所有權狀)	<input type="text"/>	瀏覽...
(14) 會計師資本額查核報告書及其附件	簽證會計師已上傳。(申請人未簽章)	
(15) 委託會計師簽證之委託書	<input type="text"/>	瀏覽...
(16) 設立登記表	設立登記表須紙本送件。	
(17) 其他(選用)	<input type="text"/>	瀏覽...

可查閱簽證會計師上傳的檔案



自然人憑證簽章

請將 吳大大 的自然人憑證插入讀卡機
必填 輸入PIN CODE，按「簽章並上傳」：

簽章並上傳


輸入PIN CODE
按下簽章並上傳

前往繳費明細

公司設立登記：應備文件上傳簽章

(5)董事會議事錄及其簽到簿	<input type="text"/>	<input type="button" value="瀏覽..."/>	✓ 董事會議事錄.pdf
(6)發起人名冊	<input type="text"/>	<input type="button" value="瀏覽..."/>	✓ 發起人名冊 .pdf
(7)法人股東指派書	<input type="text"/>	<input type="button" value="瀏覽..."/>	✓ 法人股東指 f
(8)法人資格證明文件	<input type="text"/>	<input type="button" value="瀏覽..."/>	✓ 法人資格證明文件.pdf
(9)董監事或其他負責人資格及身分證明文件	<input type="text"/>	<input type="button" value="瀏覽..."/>	✓ 董監事或其他負責人資格及身分證明文件.pdf
(10)董監事願任同意書	<input type="text"/>	<input type="button" value="瀏覽..."/>	
(12)建物			
(13)			
(14)會			人未簽章) <input type="button" value="↓"/>
(15)委託會計師簽證之委託書	<input type="text"/>	<input type="button" value="瀏覽..."/>	
(16)設立登記表			設立登記表須紙本送件。
(17)其他(選用)	<input type="text"/>	<input type="button" value="瀏覽..."/>	

網頁訊息

 簽章並上傳作業成功，可直接進行線上繳費程序。

讀取資料中，請耐心等待...

請將 吳大大 的自然人憑證插入讀卡機
必填 輸入PIN CODE，按「簽章並上傳」：

.....

公司設立登記：應備文件上傳簽章

(5)董事會選舉辦法及共類判海	<input type="text"/>	瀏覽...	✓	
(6)發起人名冊	<input type="text"/>	瀏覽...	✓	
(7)法人股東指派書	<input type="text"/>	瀏覽...	✓	
(8)法人資格證明文件	<input type="text"/>	瀏覽...	✓	
(9)董監事或其他負責人資格及身分證明文件	<input type="text"/>	瀏覽...	✓	
(10)董監事願任同意書	<input type="text"/>	瀏覽...		
(11)發起人資格及身分證明文件	<input type="text"/>	瀏覽...		
(12)建物所有權人同意書(或租賃契約書)	<input type="text"/>	瀏覽...		
(13)最近一期房屋稅單(或所有權狀)	<input type="text"/>	瀏覽...		
(14)委託會計師簽證之委託書	<input type="text"/>	瀏覽...		
(15)委託會計師簽證之委託書	<input type="text"/>	瀏覽...		
(16)其他(選用)	<input type="text"/>	瀏覽...		
(17)其他(選用)	<input type="text"/>	瀏覽...		

網頁訊息

以下應附書件尚未上傳簽章：

- (10)董監事願任同意書
- (11)發起人資格及身分證明文件
- (12)建物所有權人同意書(或租賃契約書)
- (13)最近一期房屋稅單(或所有權狀)
- (15)委託會計師簽證之委託書

線上繳費完成後不得再進行文件上傳。
 公司設立登記表仍須紙本送件。
 股份有限公司設立時，發起人繳足股款後始得選任董監事、申請設立登記。

自然人憑證簽章

請將 吳大大 的自然人憑證插入讀卡機
必填 輸入 PIN CODE，按「簽章並上傳」：

前往繳費明細

公司設立登記：線上繳費

1 . 2 . 3 . 4 . 5 . 6

步驟五：線上繳費(公司登記)

[付款明細資料]

電子案號	OSC1010416001468			
付款人身份	<input checked="" type="radio"/> 申請人			
序號	收費項目	單價	份數	小計
1	公司登記	700	1	700
總計				700
				前往繳費

為鼓勵民眾利用本網站申請，應繳納之規費費額減300元

- 本系統可使用下列付費方式：
 - 1.金融帳戶：不需要準備讀卡機、晶片金融卡。(繳費參加單位)
 - 2.晶片金融卡：需準備讀卡機及晶片金融卡。(繳費參加單位)
 - 3.信用卡：不需要準備讀卡機、晶片金融卡。(信用卡手續費一覽表)
- 除晶片金融卡外，使用的付費工具需符合付款人身份。
- 交易過程中，請勿按下重新整理按鈕、上一頁或重複點選「前往繳費」。
- 使用晶片金融卡付款時，如出現「系統維護中，無法進行交易」時，可能原因為使用Firefox或Netscape等瀏覽器軟體，請使用IE 6.0以上版本之網際網路瀏覽器軟體。
- 如暫不繳費，日後可使用本系統之「案件進度查詢」功能繼續進行繳費。



公司設立登記：線上繳費作業

■ 選擇支付方式

金融帳戶轉帳

晶片金融卡
(網路ATM)

信用卡

1

網路繳費服務選項
Service Info

我的E政府
www.gov.tw

親愛的使用者您好！感謝您使用行政院研考會提供之電子化政府入口網(以下簡稱為本網站)繳費機制，在您開始使用本網站之前，請詳細閱讀以下使用條款，以保障您的權益。

一、本網站提供您繳交各項費用之交易平台及機制。

二、使用者應嚴防其個人資料、付款資料(包含信用卡資料)外洩。倘有外洩而遭他人留用、冒用者，本網站不負法律責任。

三、對於使用者所登錄留存之個人資料，除下列情況外，本網站同意在未獲得使用者同意以前，不對外揭露使用者之姓名、地址、電子郵件地址及其他依法受保護之個人資料：
 · 基於法律之規定
 · 受司法機關或其他有權機關基於法定程序之要求

接受 不接受

閱讀使用條款

2

網路繳費服務選項
Service List

我的E政府
www.gov.tw

請點選圖片進行交易

金融帳戶轉帳支付

請點選圖片進行交易

網路ATM

請點選圖片進行交易

信用卡網路支付

自然人憑證\工商憑證 + 金融帳號委託取款

即晶片金融卡 讀卡機插卡扣款

查看步驟流程 查看步驟流程 查看步驟流程

選擇支付方式



公司設立登記：線上繳費作業

■ 線上繳費(金融帳戶轉帳支付)

自然人憑證/工商憑證+金融帳號委託取款
Citizen Digital Certificate

我的E政府
www.gov.tw

我的E政府網路繳費服務

付費機關	付費項目	銷帳編號	付費金額	身分證字號 (或統一編號)
高雄縣政府建設處	審查費-商業登記線上申辦業務(高雄縣政府建設處)	OSC1000523040301B	NT\$ 150元	

請選擇付款方式

付款方式

請填寫下面活期帳戶資料

轉出銀行

活期帳號

選取轉出銀行輸入活期帳號後按下資料送出按鈕

自然人憑證/工商憑證+金融帳號委託取款
Citizen Digital Certificate

我的E政府
www.gov.tw

金融帳戶轉帳資料

轉出行	台灣銀行	轉出帳號	00000000000000
付費機關	高雄縣政府建設處	付費項目	審查費-商業登記線上申辦業務(高雄縣政府建設處)
銷帳編號	OSC1000523040301B	身分證字號 (或統一編號)	
付費金額	NT\$ 150元	扣款手續費	NT\$15元

確認資料並按下確定扣款完成繳費



公司設立登記：線上繳費作業

■ 線上繳費(信用卡網路支付)



我的E政府網路繳費服務				
付費機關	付費項目	銷帳編號	付費金額	身分證字號 (或統一編號)
高雄縣政府建設處	審查費-商業登記線上申辦業務(高雄縣政府建設處)	OSC1000531002112B	NT\$ 150 元	

請選擇付款方式

付款方式

請填寫下面信用卡資料

信用卡發卡行

信用卡卡號
請依序輸入卡號，最長接受16碼 ex: (1234-5468-9012-1234)
 為安全考量，即日起卡號9到12碼不顯示

信用卡有限月年 月 / 年
(請先選擇到期月份，再選擇到期西元年末兩位數字)

信用卡安全碼
(卡片背面簽名欄)
 圖片說明請按此

注意事項 1.限持卡人本人
交學雜費試辦期間免手續費

輸入信用卡卡號、有效月年等資料，按下資料送出按鈕



自然人憑證/工商憑證+金融帳號委託取款
 Citizen Digital Certificate



金融帳戶轉帳資料			
轉出行	台灣銀行	轉出帳號	00000000000000
付費機關	高雄縣政府建設處	付費項目	審查費-商業登記線上申辦業務(高雄縣政府建設處)
銷帳編號	OSC1000523040301B	身分證字號 (或統一編號)	
付費金額	NT\$ 150元	扣款手續費	NT\$15元

確認資料並按下確定扣款完成繳費



公司設立登記：線上繳費作業

■ 線上繳費(網路ATM支付)

網路ATM Internet ATM

我的E政府 www.gov.tw

我的E政府網路繳費服務

付費機關	付費項目	鈔帳編號	付費金額	身分證字號 (或統一編號)
臺中市政府經濟發展處	臺中市政府經濟發展處-商業登記線上申辦業務	BMA09890000023	NT\$ 300元	

請選擇付款方式

付款方式

請準備好晶片金融卡及讀卡機

資料送出

選取晶片金融卡付費方式按下資料送出按鈕

e-Bill 全國繳費網 Safe | Quick | Convenient

Payment

流程進度：輸入繳費資訊 確認頁 繳費交易結果

委託單位	付費共通作業平台
費用名稱	繳費
鈔帳編號	0313682845438246
交易金額	300
手續費	15
繳款方式	<input checked="" type="radio"/> 使用晶片金融卡 <input type="radio"/> 使用活期往存款帳戶

備妥晶片金融卡與讀卡機按下確認按鈕

中華民國銀行公會 全國繳費網 版權所有 轉載必究 © 2005 ALL RIGHT RESERVED.
 如有任何問題或建議請至留言板留下您寶貴的意見。有關業務及推廣事務請於上班時間(週一至週五 09:00-17:00)洽銀行公會 (02)85962323；如有操作或帳務問題請於上班時間(週一至週五 09:00-17:00)洽財金公司客服中心 (02)26319800 按 0
 本網站委託財金資訊股份有限公司維護 [隱私權聲明](#) [使用聲明](#)



公司設立登記：線上繳費作業

■ 線上繳費(網路ATM支付)

1 插入晶片金融卡

流程進度：輸入繳費資訊 確認頁 繳費交易結果

請插入晶片金融卡

委託單位	付費共通作業平台
費用名稱	繳費
銷帳編號	0313682845438246
交易金額	300
手續費	15

中華民國銀行公會 全國繳費網 版權所有 嚴禁必究 © 2005 ALL RIGHT RESERVED.
如有任何問題或建議請至留言板留下您寶貴的意見，有關業務及推廣事項請於上線時間(週一至週五 09:00-17:00)洽銀行公會 (02)85962323；如有操作或帳務問題請於上線時間(週一至週五 09:00-17:00)洽財金公司客服中心 (02)26319800 按0
本網站委託財金資訊股份有限公司維護 [隱私權聲明](#) [使用聲明](#)

2 輸入晶片金融卡密碼

流程進度：輸入繳費資訊 確認頁 繳費交易結果

委託單位	付費共通作業平台
費用名稱	繳費
銷帳編號	03
交易金額	30
手續費	15

請輸入晶片金融卡密碼：

3 9 6 1 8 4 5 0 2 7

動態圖像驗證碼 [難以辨識，重新產生](#)

請輸入上圖中您所看到的數字 (說明)

3 輸入動態圖像驗證碼

3 輸入動態圖像驗證碼

流程進度：輸入繳費資訊 確認頁 繳費交易結果

委託單位	付費共通作業平台
費用名稱	繳費
銷帳編號	0313682845438246
交易金額	300
手續費	15

動態圖像驗證碼 [難以辨識，重新產生](#)

請輸入上圖中您所看到的數字 (說明)

6 3 4 9 1 4

4 確認資料並進行扣款

請選擇轉出帳號：0102030405060708

委託單位	付費共通作業平台
費用名稱	繳費
銷帳編號	0313682845438246
轉出銀行	462
交易金額	300
手續費	15



公司設立登記：繳費成功

Step 6 / 6



步驟六：繳款成功

您的案件已繳款成功!! 以下為 [付款明細資料]

電子案號	OSC1010416001468			
序號	收費項目	單價	份數	小計
1	公司登記	700	1	700
總計				700

下載/列印應備書表

- 本案件已完成所有申請程序，本系統將儘速送請申辦機關進行受理。
- 若您想查詢案件處理狀況，請點選下方『案件進度查詢』按鈕。
- 您可至e政府平台以身分證字號或統編查詢繳費成功的交易(僅提供查詢繳費成功紀錄)。 [前往查詢](#)

簡報大綱

- 網站背景說明
- 網站功能說明
- 申辦前置作業
- 公司設立登記流程說明
- 公司變更登記流程說明
- 申辦案件作業流程

公司變更登記流程說明

■ 線上開放之申請項目(本國公司)

增減資

- 增資(資本總額增加且發行新股)、發行新股、可轉換公司債換發新股、認股憑證換發新股、減資、註銷庫藏股減資、消除股份減資

修章

- 修正章程、額定資本額增加變更章程、公司名稱變更修正章程、公司所營事業變更修正章程、減少所營事業變更修正章程、公司遷址修正章程、分公司設立修正章程

董監事變更

- 董監事更名、董事/監察人地址變更、居住國外董事委託國內股東代理出席董事會、法人股東更名與地址變更、董事/監察人持股變動報備、董事/監察人質權設定與解除、董事/監察人證照變更

經理人變更

- 經理人變更(委任)、經理人解任、經理人更名、經理人地址變更、經理人地址門牌整編

所在地變更

- 公司所在地(同一縣市)、公司所在地(不同縣市)、公司所在地門牌整編

分公司變更

- 分公司設立、分公司名稱變更、分公司經理人變更、分公司經理人解任、分公司地址變更、分公司經理人地址變更、分公司廢止、分公司地址門牌整編、分公司經理人地址門牌整編、分公司經理人更名

停復業

- 停業、延展開業、復業

查閱/影印與證明

- 查閱、影印與中英文證明書

公司變更登記流程說明

■ 線上開放之申請項目(外國公司)

外國公司變更認許

- 在中華民國所營事業增加認許、在中華民國所營事業減少認許、本公司所在地變更、本公司董事及其他負責人變更、本公司資本額變更、本公司所營事業變更

外國分公司變更登記

- 外國公司暫停營業、外國公司延展開業、外國公司復業、分公司所在地變更登記、分公司地址門牌整編、分公司中文名稱變更、分公司外文名稱變更、分公司廢止登記

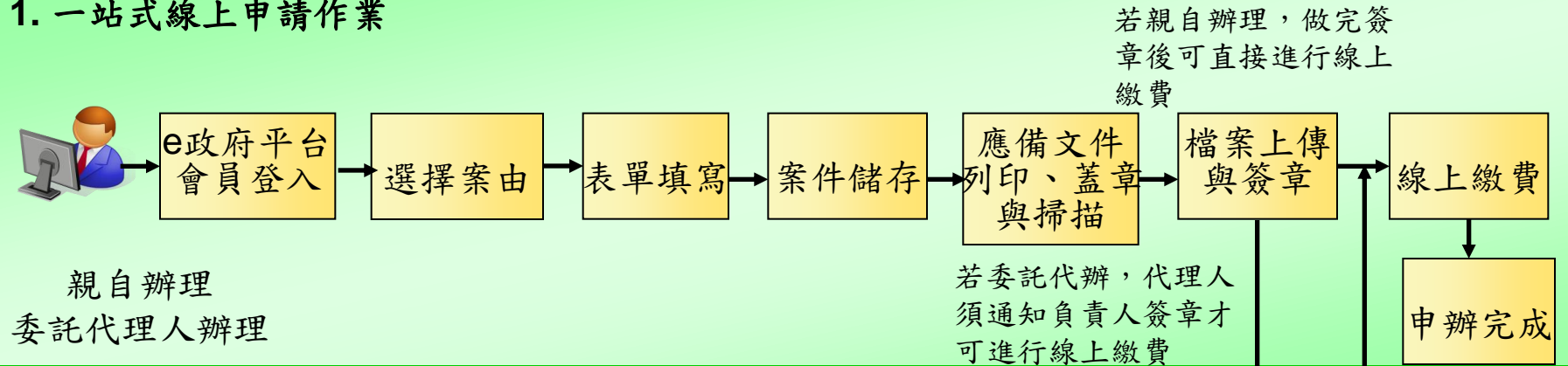
查閱/影印與證明書

- 查閱、影印與中英文證明書

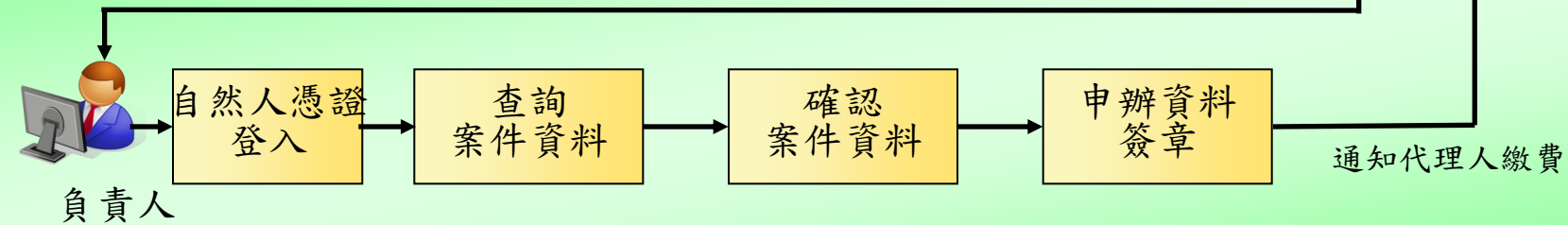


公司變更登記流程說明

1. 一站式線上申請作業



2. 委託代理人辦理時，負責人簽章作業



■ 以下案例說明委託辦理公司變更登記及負責人確認簽章之流程



簡報大綱

- 網站背景說明
- 網站功能說明
- 申辦前置作業
- 公司設立登記流程說明
- 公司變更登記流程說明
- 代理人申辦案件


會員登入

開辦企業

公司及商業一站式線上申請作業

Company and Business One-stop Service Request


 回首頁

 作業流程說明

 Work Process

 加入會員

 會員登入

 線上申請表單填寫

 案件資料查詢

 資本類查核報告上傳

 負責人簽章作業











 計畫簡介

 法規資訊

 表單下載



NEWS / 網站公告

-  102/09/30  「工商憑證2013會員募集」活動開跑！10/1至10/31止，自99年起完成設立登記且未申辦過工商憑證正卡之公司商號，於活動期間提出工商憑證正卡申請，核卡後即贈送讀卡機一台。請至經濟部工商憑證管理中心申請哦！
-  102/06/19  一站式線上申請作業網站已於102/06/20日開放商業變更登記線上申請，請多加利用一站式網站線上辦理。
-  102/03/11  自102/03/11(一)20:00將提供商業變更預查的馬上辦(保留期限延期、增加營業項目)功能。
-  102/01/15  自102/01/16起，為鼓勵民眾利用本網站申請，以自然人憑證或工商憑證透過網路傳輸方式申請公司登記，應繳納之登記費減收三百元。
-  101/12/24  一站式線上申請作業網站已於101/12/25日開放公司變更登記案件線上申請，開放申請項目包含經理人變更、分公司變更、停復業、證明、查閱/影印及外國公司變更認許、外國分公司變更登記等，請多加利用一站式網站線上辦理。



公司變更登記流程說明(2/11)

■ 輸入帳號、密碼



會員帳號管理功能強化 忘記密碼不煩惱

**以自然人憑證
啟用帳號**

帳號未啟用或被鎖定？
使用個人之自然人憑證，即可啟用帳號。
(詳細說明請點選此處)

**以密碼提示問題
重設密碼**

設定密碼提示問題後，
忘記密碼時正確回答預
設答案，即可重設密碼。
(詳細說明請點選此處)

**以自然人憑證
重設密碼**

忘記密碼時，使用個
人之自然人憑證，即
可重設密碼。
(詳細說明請點選此處)

帳號登入

帳號：

密碼：

憑證登入

請插入您的憑證並輸入PIN

PIN：

初次使用憑證登入，請安裝HICOS
元件，安裝元件與登入問題，請詳常
見問題

或可用自然人
憑證登入

公司變更登記：代理人申請案件(3/11)

開辦企業

公司及商業一站式線上申請作業

Company and Business One-stop Service Request

回首頁 | 您好! admin | 登出

作業流程說明

Work Process

線上申請表單填寫

案件資料查詢

資本額查核報告上傳

負責人簽章作業

計畫簡介

法規資訊

表單下載

操作手冊與附件下載

Q&A問答集

我的E政府
www.gov.tw

經濟部公司登記
智慧型表單系統

中華民國 精彩一百
第1屆 智慧和你站邊陣

行政院衛生署
中央健康保險局
BUREAU OF NATIONAL HEALTH INSURANCE
DEPARTMENT OF HEALTH, EXECUTIVE YUAN

Step 1 / 6

1 · 2 · 3 · 4 · 5 · 6

步驟一：選擇一站式服務流程項目

必領 申辦項目 公司設立 商業設立 公司變更 商業變更

您選擇了 [公司變更] 請再選取您想辦理的選項

變更預查
 本國公司申請變更登記及查閱、影印、證明案件

公司使用智慧型表單申請(使用本項申請須先至智慧型表單系統填寫相關資料)
 公司使用工商憑證申請

外國公司申請變更認許及分公司變更登記簡易案由及查閱、影印、證明案件
 利害關係人、任何人申請查閱、影印案件

- 申辦公司變更登記時，可利用自然人憑證和工商憑證透過網路傳輸方式，上傳應附書件並簽章。且以網路傳輸方式申請並上傳附件者，應繳納之登記費減收三百元。
- 目前公司變更登記開放的申請案由：增減資、修章、董監事變更簡易案由、經理人變更、所在地變更、分公司變更、停復業/延展開業、查閱/影印、證明。
- 股份有限公司變更登記未開放的申請案由：保留公司債可轉換額度、公司印鑑變更、改選董事/監察人、補選董事(常務董事/董事長)/監察人、指(改)派董事/監察人、董事(常務董事/董事長)/監察人解任、董事長印鑑變更、董事長變更、股權含陸資申請變更報備、解散。
- 有限公司變更登記未開放的申請案由：股東出資轉讓修正章程、公司印鑑變更、改推董事/董事長、指(改)派董事、董事解任登記、負責人印鑑變更、股權含陸資申請變更報備、解散。

請於讀卡機內插入申請變更公司之工商憑證，並於底下輸入憑證PIN碼。

工商憑證PIN碼：

請先下載及安裝HiCos卡片管理工具

回上頁

重填

下一步

步驟一：選擇案由

案由選項	增減資(註一)
<input checked="" type="checkbox"/> 增減資(註一)	<input checked="" type="checkbox"/> 增資(資本總額增加且發行新股)
<input checked="" type="checkbox"/> 修章	<input type="checkbox"/> 發行新股
<input type="checkbox"/> 董監事簡易案由	<input type="checkbox"/> 可轉換公司債換發新股
<input checked="" type="checkbox"/> 經理人	<input type="checkbox"/> 認股憑證換發新股
<input type="checkbox"/> 所在地	<input type="checkbox"/> 減資
<input type="checkbox"/> 分公司	<input type="checkbox"/> 註銷庫藏股減資
<input type="checkbox"/> 停復業/延展開業	<input type="checkbox"/> 銷除股份減資(特別股收回)
<input type="checkbox"/> 其他	
<input checked="" type="checkbox"/> 查閱/影印(註二)	修章
<input checked="" type="checkbox"/> 證明	<input type="checkbox"/> 修正章程
<input type="checkbox"/> 改採紙本申辦簽章(註三)	<input checked="" type="checkbox"/> 額定資本額增加變更章程
<input type="checkbox"/> 申請公司設立登記表正本(蓋有公司、負責人印鑑章)(註四)	<input type="checkbox"/> 公司名稱變更修正章程
	<input type="checkbox"/> 公司所當事業變更修正章程
	<input type="checkbox"/> 減少所當事業變更修正章程
	<input type="checkbox"/> 公司遷址修正章程
	<input type="checkbox"/> 分公司設立修正章程
	經理人
	<input checked="" type="checkbox"/> 經理人變更(委任)

選擇申辦案由
並可複選併案辦理

註一:依公司法278條規定，需增資並修正章程者，請併案申請增資及修正章程。

註二:如欲申請手工抄錄公司登記資料者，請臨櫃或郵寄至各申登機關辦理。

註三:如欲併案申請線上申辦所無之案由者，請於簽章完成後備妥相關文件，郵寄或親送至申登機關辦理。

註四:如設立登記以"全部文件上傳"方式辦理者，如欲申請蓋有公司、負責人印鑑章之設立登記表者，請選擇本項申請。



公司變更登記：選擇案由(5/11)

- 經理人解任
- 經理人更名
- 經理人地址變更 (不含地址門牌整編)
- 經理人地址門牌整編

查閱/影印(註二)

- 查閱/影印

證明

- 中文證明書
- 英文證明書

回上頁

重填

下一步

公司變更登記：填寫申請表單(6/11)

Step 2 / 6



步驟二：填寫申請表單 (請填妥所有頁籤之申請資料，再按「登打完成」進入確認畫面。)

申請案由	增資(資本總額增加且發行新股)、修正章程、經理人變更(委任)、查閱/影印、中文證明書	
查閱、影印申請細項	<input type="checkbox"/> 查閱 <input checked="" type="checkbox"/> 影印	
必填 辦理方式	<input type="radio"/> 申請人親自辦理 <input checked="" type="radio"/> 委託代理人 (以會計師與律師為限)	
公司名稱	宏基股份有限公司	
公司地址	臺北市松山區民福里復興北路369號7樓之5	
必填 負責人姓名	<input type="text" value="王XX"/>	
必填 負責人身分證照號碼	<input type="text" value="A123456789"/>	
必填 代理人姓名	<input type="text" value="林蕾莉"/>	
必填 代理人身分證字號	<input type="text" value="A103266789"/>	
必填 代理人證書號碼	<input type="text" value="E123456"/>	
必填 代理人事務所所在地	<input type="text" value="南投縣仁愛鄉中正村大同路22號"/>	<input type="button" value="選擇"/>
必填 代理人聯絡電話	<input type="text" value="02-12345678"/>	(格式例:02-12345678#119 (分機可不填))
必填 聯絡人姓名	<input type="text" value="陳曉東"/>	

顯示申請案由

申請“查閱/影印”才會出現“查閱、影印申請項目”選項

必填欄位提示

如曾經於本網站辦理，系統自動帶出前次申辦之聯絡資訊來簡化輸入



公司變更登記：填寫申請表單(7/11)

必填 聯絡電話 (格式例:02-12345678#119 (分機可不填))

簡訊通知回覆電話

必填 聯絡地址

傳真電話 (格式例:02-12345678)

必填 聯絡電子信箱

必填 領件方式 自領 郵寄

必填 增加的資本總額 (修章前後的資本總額差額)

必填 證明書申請項目

董事長資格證明	說明: <input type="text"/>	<input type="text" value="1"/> 份	<input type="button" value="刪除"/>
---------	--------------------------	----------------------------------	-----------------------------------

必填 影印申請項目

最新登記表	<input type="text" value="1"/> 份	<input type="button" value="刪除"/>
最新公司章程	<input type="text" value="1"/> 份	<input type="button" value="刪除"/>

申請證明書輸入
申請項目與份數

申請影印輸入
申請項目與份數





Step 4 / 6



步驟四：案件儲存

宏碁股份有限公司的變更申請案件已儲存，電子案號為 **OSC1021008006527**，惟尚未完成送件程序，請進行應備文件的上傳(變更申請書請蓋章後再掃描上傳)。

- 案件已完成儲存，請進行後續繳費，或利用案件資料查詢功能輸入本案電子案號進行案件修改。
- 請注意案件完成繳費之後，即無法修改案件內容。
- 未完成送件程序之案件，登記機關將不會進行收文與處理。

[下載/列印應備書表](#)[下一步](#)



公司變更登記：送件方式(9/11)

送件方式

*公司變更登記是否上傳附件：
 是 (須負責人簽章，始得繳費送件。)
 否

下載/列印應備書表

- 請備妥應備書表後，郵寄或親送至承辦機關。
- 申請書請先列印後加蓋大小章。

選擇不上傳附件，可直接按"前往繳費明細"鈕至線上繳費畫面做繳費

前往繳費明細



公司變更登記：應備文件上傳簽章(10/11)

若選擇上傳附件，可減收登記規費

送件方式

*公司變更登記是否上傳附件：
 是 (須負責人簽章，始得繳費送件。)
 否

下載/列印應備書表

- 非由一站式申請者及補正者不適用本上傳機制。
- 為鼓勵民眾利用本網站申請，以自然人憑證和工商憑證透過網路傳輸方式申請公司變更登記，應繳納之登記費減收三百元。
- 使用上傳附件功能須準備讀卡機、工商憑證及負責人或代理人之自然人憑證。
- 申請書請先列印後加蓋大小章，掃瞄成影像檔上傳。
- 應備書表請掃瞄成影像檔(TIF或PDF格式，如為多頁文件，請掃瞄成單一檔案)上傳。
- 經審查如文件有疏漏或不合法令規定者，仍須另行補正。
- 此上傳簽章功能可分批上傳簽章，且欲離開此頁面前，務必確認檔案是否有上傳簽章，如此上傳的檔案才會有效。
- 影印「公司登記表、章程、股東會議事錄(發起人會議紀錄、股東同意書)、董事會議事錄及簽到簿、會計師查核報告書及其附件」以外文件者，須由承辦人審核文件後再請貴公司補繳相關費用。
- 使用憑證，請安裝HICOS元件；如瀏覽器無法自動下載及安裝憑證元件，可手動下載安裝憑證元件。

按下瀏覽選取檔案
TIF或PDF格式

應備書件	上傳	已上傳查閱
(1)變更申請書	<input type="text"/> 瀏覽...	
(2)其他機關核准函	<input type="text"/> 瀏覽...	
(3)董事會議事錄	<input type="text"/> 瀏覽...	
(4)出席董事會簽到簿影本	<input type="text"/> 瀏覽...	
(5)公司章程	<input type="text"/> 瀏覽...	
(6)委託會計師簽證之委託書	<input type="text"/> 瀏覽...	



公司變更登記：應備文件上傳簽章(11/11)

(7)章程修正條文對照表	<input type="text"/> 瀏覽...	✓	↓
(8)股東會議事錄	<input type="text"/> 瀏覽...	✓	↓
(9)經理人資格及身分證明文件	<input type="text"/> 瀏覽...		
(10)會計師資本額查核報告書暨其附件	<input type="text"/> 瀏覽...		
(11)變更登記表	(11)變更登記表須紙本送件。		
(12)委託書	<input type="text"/> 瀏覽...		
(13)其它(選用)	<input type="text"/> 瀏覽...		

作業完成後可查閱確認上傳文件

憑證簽章

請將 **林蕾莉** 的自然人憑證插入讀卡機
必填 輸入PIN CODE，按「簽章並上傳」：

請將 **宏碁股份有限公司** 的工商憑證插入讀卡機
必填 輸入PIN CODE，按「簽章並上傳」：

輸入PIN CODE
按下簽章並上傳

• 代理人若無公司工商憑證，請由負責人在「負責人簽章作業」功能中做工商憑證簽章。

前往繳費明細

代理人須使用自然人憑證簽章，而工商憑證簽章可由代理人或負責人任一方做；代理人做完應備文件上傳簽章後，應通知負責進行確認與簽章作業

簡報大綱

- 網站背景說明
- 網站功能說明
- 申辦前置作業
- 公司設立登記流程說明
- 公司變更登記流程說明
 - 負責人確認與簽章作業

開辦企業

公司及商業設立一站式線上申請作業

[回首頁](#) | [您好!Chou](#) | [登出](#)

計畫簡介

法規資訊

作業流程說明

操作手冊與元件下載

線上申請表單填寫

案件資料查詢

資本額查核報告上傳

負責人簽章作業



NEWS / 網站公告

101/04/25

101/04/20

100/11/22

100/09/27

100/09/27

自然人憑證登入

請插入你的憑證並輸入PIN CODE

PIN CODE

初次使用憑證登入

登入

備妥讀卡機插入自然人憑證，
輸入PIN CODE後按下登入

負責人毋須為我的e政府會員
使用自然人憑證即可登入

負責人簽章作業

申辦項目

 公司設立登記 公司變更登記

公司統編

20828393

電子案號

OSC1021008006527

輸入統一編號或電子案號後按下查詢

查詢

電子案號	申辦類型	公司(商業)名稱
OSC1021008006527	本國公司申請變更登記之簡易案由(工商憑證)	宏碁股份有限公司

查詢成功顯示於下方列表
點選後可檢視案件資料

案件資料

電子案號	OSC1021008006527
公司名稱	宏碁股份有限公司
負責人姓名	王XX
公司地址	臺北市松山區民福里復興北路369號7樓之5
辦理方式	委託代理人
代理人姓名	林蕾莉
代理人證書號碼	E123456
代理人事務所所在地	南投縣仁愛鄉中正村大同路22號
代理人聯絡電話	02-12345678
聯絡人姓名	陳曉東
聯絡電話	02-12345678
簡訊通知回覆電話	0987522114
聯絡地址	嘉義市西區慶昇里中山北路二段166巷二十八弄14號十一樓之5
傳真電話	02-12345679
聯絡電子信箱	RE@MAIL.COM

負責人簽章作業

按下負責人簽章作業可查閱應備書件並進行簽章

負責人簽章作業

- 使用驗證功能須準備讀卡機及負責人之自然人憑證。
- 承辦機關於必要時，得另行通知申請人檢送原本或正本。
- 經審查如文件有疏漏或不合法令規定者，仍須另行補正。
- 使用憑證，請安裝**HICOS元件**；如瀏覽器無法自動下載及安裝憑證元件，可手動下載安裝**憑證元件**。

應備書件	文件查閱
(1)變更申請書	
(2)其他機關核准函	
(3)董事會議事錄	
(4)出席董事會簽到簿影本	
(5)公司章程	
(6)委託會計師簽證之委託書	
(7)章程修正條文對照表	
(8)股東會議事錄	
(9)經理人資格及身分證明文件	
(10)會計師資本額查核報告書暨其附件	

點選文件查閱鈕可查閱代理人上傳簽章的應備文件

公司變更登記：負責人確認與簽章(5/5)

(11)變更登記表	
(12)查閱/抄錄/影印申請書	
(13)證明申請書	
(14)委託書	
(15)其他	

憑證簽章

必填 上傳之應備書件確認無誤。

必填 請將 王XX 的自然人憑證插入讀卡機
在此輸入PIN CODE，按「簽章」鍵：

必填 請將 宏碁股份有限公司 的工商憑證插入讀卡機
在此輸入PIN CODE，按「簽章」鍵：

確認資料無誤並勾選可進行簽章作業

輸入PIN Code進行確認與簽章

負責人完成自然人憑證及工商憑證簽章後，再通知代理人進行線上繳費，以完成案件申請



簡報大綱

- 網站背景說明
- 網站功能說明
- 申辦前置作業
- 公司、商業設立登記流程說明
- 公司業變更登記流程說明
 - 代理人線上繳費作業



代理人會員登入

開辦企業

公司及商業一站式線上申請作業

Company and Business One-stop Service Request

回首頁

作業流程說明

Work Process

加入會員

會員登入

線上申請表單填寫

案件資料查詢

資本類查核報告上傳

負責人簽章作業

計畫簡介

法規資訊

表單下載



NEWS / 網站公告

登入後進行
案件資料查詢

「憑證2013會員募集」活動開跑！10/1至10/31止，自99年起完成設立登記且未申辦過工商憑證之公司商號，於活動期間提出工商憑證正卡申請，核卡後即贈送讀卡機一台。請至經管中心申請哦！

- 102/06/19 → 一站式線上申請作業網站已於102/06/20日開放商業變更登記線上申請，請多加利用一站式網站線上辦理。
- 102/03/11 → 自102/03/11(一)20:00將提供商業變更預查的馬上辦(保留期限延期、增加營業項目)功能。
- 102/01/15 → 自102/01/16起，為鼓勵民眾利用本網站申請，以自然人憑證或工商憑證透過網路傳輸方式申請公司登記，應繳納之登記費減收三百元。
- 101/12/24 → 一站式線上申請作業網站已於101/12/25日開放公司變更登記案件線上申請，開放申請項目包含經理人變更、分公司變更、停復業、證明、查閱/影印及外國公司變更認許、外國分公司變更登記等，請多加利用一站式網站線上辦理。

公司變更登記：線上繳費作業(2/6)

案件資料查詢

電子案號	<input type="text" value="OSC1021008006527"/>
申請人姓名	<input type="text"/>
申請人身分證照號碼	<input type="text"/>

輸入電子案號
按下查詢按鈕

查詢

以下是您的案件資料,共 [1] 筆, [1] 頁

項次	電子案號	申辦類型	公司(商業)名稱
1	OSC1021008006527	本國公司申請變更登記之簡易案由(工商憑證)	宏碁股份有限公司

1 ▾ 第1/1頁

查詢成功顯示於下方列表
點選後可檢視案件資料



公司變更登記：線上繳費作業(3/6)

宏碁股份有限公司案件申辦狀態說明		收文號
申請進度	申請人資料登打中	
公司變更登記申請進度	等待付款(尚未送件)	
<div style="display: flex; justify-content: space-around; align-items: center;"> 修改案件資料 下載/列印應備書表 上傳應附書件狀態 線上繳費 列印電子證明文件 </div>		

按下線上繳費
按鈕

電子案號	OSC1021008006527
申請案由	增資(資本總額增加且發行新股)、修正章程、經理人變更(委任)、查閱/影印、中文證明書
辦理方式	委託代理人
申登機關	經濟部商業司
申請人姓名	王XX
申請人地址	
代理人姓名	林蕾莉
代理人證書號碼	E123456
代理人事務所所在地	南投縣仁愛鄉中正村大同路22號
代理人聯絡電話	02-12345678
聯絡人姓名	陳曉東
聯絡電話	02-12345678



公司變更登記：線上繳費作業(4/6)

送件方式

*公司變更登記是否上傳附件：
 是 (須負責人簽章，始得繳費送件。)
 否

下載/列印應備書表

- 非由一站式申請者及補正者不適用本上傳機制。
- 為鼓勵民眾利用本網站申請，以自然人憑證和工商憑證透過網路傳輸方式申請公司變更登記，應繳納之登記費減收三百元。
- 使用上傳附件功能須準備讀卡機、工商憑證及負責人或代理人之自然人憑證。
- 申請書請先列印後加蓋大小章，掃描成影像檔上傳。
- 應備書表請掃描成影像檔(TIF或PDF格式，如為多頁文件，請掃描成單一檔案)上傳。
- 經審查如文件有疏漏或不合法令規定者，仍須另行補正。
- 此上傳簽章功能可分批上傳簽章，且欲離開此頁面前，務必確認檔案是否有上傳簽章，如此上傳的檔案才會有效。
- 影印「公司登記表、章程、股東會議事錄(發起人會議紀錄、股東同意書)、董事會議事錄及簽到簿、會計師查核報告書及其附件」以外文件者，須由承辦人審核文件後再請貴公司補繳相關費用。
- 使用憑證，請安裝HICOS元件；如瀏覽器無法自動下載及安裝憑證元件，可手動下載安裝憑證元件。

應備書件	上傳	已上傳查閱
(1)變更申請書	<input type="text"/> 瀏覽...	
(2)其他機關核准函	<input type="text"/> 瀏覽...	
(3)董事會議事錄	<input type="text"/> 瀏覽...	
(4)出席董事會簽到簿影本	<input type="text"/> 瀏覽...	
(5)公司章程	<input type="text"/> 瀏覽...	
(6)委託會計師簽證之委託書	<input type="text"/> 瀏覽...	
(7)章程修正條文對照表	<input type="text"/> 瀏覽...	

點選文件查閱鈕
可查閱上傳簽章
的應備文件

公司變更登記：線上繳費作業(5/6)

(8)股東會議事錄	<input type="text"/> 瀏覽...	
(9)經理人資格及身分證明文件	<input type="text"/> 瀏覽...	
(10)會計師資本額查核報告書暨其附件	<input type="text"/> 瀏覽...	
(11)變更登記表	(11)變更登記表須紙本送件。	
(12)委託書	<input type="text"/> 瀏覽...	
(13)其它(選用)	<input type="text"/> 瀏覽...	

憑證簽章	
請將 林蕾莉 的自然人憑證插入讀卡機 必填 輸入PIN CODE，按「簽章並上傳」：	<input type="text"/> 
請將 宏基股份有限公司 的工商憑證插入讀卡機 必填 輸入PIN CODE，按「簽章並上傳」：	<input type="text"/> 

• 負責人及工商憑證已完成簽章，可前往繳費。



負責人完成自然人憑證及工商憑證簽章後，代理人始可進行線上繳費

Step 5 / 6

1 · 2 · 3 · 4 · 5 · 6

步驟五：線上繳費(公司變更登記)

[付款明細資料]

電子案號	OSC1021008006527				
付款人身份	<input checked="" type="radio"/> 申請人 <input type="radio"/> 代理人 <input type="radio"/> 法人(統編)				
序號	收費項目	單價	份數	小計	
1	公司變更登記		1	99700	
2	影印		2	20	
3	審查	100	1	100	
4	中文證明書	200	1	200	
總計				100020	
				前往繳費	

● 本系統可使用下列付費方式：

- 1.金融帳戶：不需要準備讀卡機、晶片金融卡。(繳費參加單位)
- 2.晶片金融卡：需準備讀卡機及晶片金融卡。(繳費參加單位)
- 3.信用卡：不需要準備讀卡機、晶片金融卡。(信用卡手續費一覽表)

『晶片金融卡』與『金融帳戶』手續處理費為15元，且本系統無提供此手續處理費的收據。

- 除晶片金融卡外，使用的付費工具需符合付款人身份。
- 交易過程中，請勿按下重新整理按鈕、上一頁或重複點選「前往繳費」。
- 使用晶片金融卡付款時，如出現「系統維護中，無法進行交易」時，可能原因為使用Firefox或Netscape等瀏覽器軟體，請使用IE 6.0以上版本之網際網路瀏覽器軟體。
- 如暫不繳費，日後可使用本系統之「案件進度查詢」功能繼續進行繳費。

確認金額後
按下前往繳費



簡報大綱

- 網站背景說明
- 網站功能說明
- 申辦前置作業
- 公司設立登記流程說明
- 公司變更登記流程說明
 - 案件資料查詢作業

案件資料查詢作業(1/4)

透過案件資料查詢，你可以

- 線上繳費送件前案件資料修改與刪除
- 線上繳費送件前更新應備文件上傳檔案
- 委託辦理負責人簽章後進行線上繳費與送件
- 列印預查電子核定書與電子收據
- 查詢各業務辦理進度與結果

■ 功能入口

開辦企業

公司及商業一站式線上申請作業

Company and Business One-stop Service Request


 回首頁

 作業流程說明

 Work Process

 加入會員

 會員登入

 線上申請表單填寫

 案件資料查詢

 資本類查核報告上傳

 負責人簽章作業











 計畫簡介

 法規資訊

 表單下載



NEWS / 網站公告

-  102/09/30  「工商憑證2013會員募集」活動開跑！10/1至10/31止，自99年起完成設立登記且未申辦過工商憑證正卡之公司商號，於活動期間提出工商憑證正卡申請，核卡後即贈送讀卡機一台。請至經濟部工商憑證管理中心申請哦！
-  102/06/19  一站式線上申請作業網站已於102/06/20日開放商業變更登記線上申請，請多加利用一站式網站線上辦理。
-  102/03/11  自102/03/11(一)20:00將提供商業變更預查的馬上辦(保留期限延期、增加營業項目)功能。
-  102/01/15  自102/01/16起，為鼓勵民眾利用本網站申請，以自然人憑證或工商憑證透過網路傳輸方式申請公司登記，應繳納之登記費減收三百元。
-  101/12/24  一站式線上申請作業網站已於101/12/25日開放公司變更登記案件線上申請，開放申請項目包含經理人變更、分公司變更、停復業、證明、查閱/影印及外國公司變更認許、外國分公司變更登記等，請多加利用一站式網站線上辦理。

案件資料查詢作業(3/4)

■ 輸入查詢條件

案件資料查詢

電子案號	<input type="text" value="OSC1020717001665"/>
申請人姓名	<input type="text"/>
申請人身分證照號碼	<input type="text"/>

查詢條件包含電子案號、申請人姓名或身分證照號碼

以下是您的案件資料,共 [1] 筆, [1] 頁

刪除	項次	電子案號	申辦類型	公司(商業)名稱
<input type="radio"/>	1	OSC1020717001665	公司名稱預查及設立登記、成立勞保/勞退/健保投保單位、申報工作規則	

1 第1/1頁

表格顯示查詢結果，點選後顯示資料詳情頁面



案件資料查詢作業(4/4)

■ 案件資料查詢資料詳情頁面

案件申辦狀態說明		收文號
送件進度	已送承辦機關 已完成	
公司預查進度	已核准 已完成	
公司登記進度	等待付款	
營業登記進度	資料登打完成	
勞保加保進度	資料登打完成	
健保加保進度	資料登打完成	
工作規則進度	資料登打完成	

以圖示方式清楚表示案件進度，包含

承辦中 已完成

可下載列印應備文件與地址條

表格條列各項業務案件申辦狀態說明

案件確定送件前，可修改案件資料，如案件已送件則不會出現此按鈕

修改案件資料

下載/列印應備書表

上傳應附書件狀態

線上繳費

列印電子證明文件

可點選進行應備文件上傳作業，若已完成送件則顯示已上傳文件資訊

案件資料已儲存但尚未繳費，可進行線上繳費，如已繳費或不用繳費，則不會出現此按鈕

可列印設立預查電子核定書與電子收據

申請人姓名



簡報完畢