



公司及商業一站式線上申請作業網站

公司登記憑證授權作業機制

經濟部商業司
中華民國 112年 4月 更版

● 授權對象

- 公司以工商憑證正卡授權內部員工(公司授權管理者)線上辦理
- 公司以工商憑證正卡授權公司附卡在線上簽章送件
- 代理人以自然人憑證授權事務所內部員工(代理人授權管理者)線上辦理

● 辦理方式

- 親自辦理：可由授權管理者自然人憑證簽章或授權公司附卡送件，如尚未設定授權管理者而選擇親自辦理時，仍應以工商憑證簽章
- 委託辦理：由代理人或其授權管理者自然人憑證簽章即可，應備文件要檢附委託書，毋須使用負責人自然人憑證或工商憑證簽章



- 作業流程說明
- 使用者練習區
- 開始線上申請
- 一人公司快速申辦
- 案件資料查詢

開辦企業 全程服務

<https://onestop.nat.gov.tw>

公司與商業及有限合夥

一站式服務

NEWS / 網站公告

- 前往新版導引歡迎頁
- 系統使用教學
- 憑證作業指南

網站首頁功能列表點選
「憑證授權管理作業」

- 公司登記線上查閱服務(試用版)
- 憑證授權管理作業
- 電子遊戲機業務申請
- 工作規則線上填報
- 法規資訊
- 表單下載

- 108/03/22 本一站式線上服務系統為確保各項線上申辦案件之安全性及不可否認性，並符合電子簽章法規定，目前以工商憑證及自然人憑證做為認可之電子簽章工具，特此公告。
- 107/12/26 為推廣公司登記電子申請，本網站已開放有限公司之出資轉讓、改推董事，股份有限公司之改(補)選董事/監察人、解任董事/監察人、法人股東改派董事/監察人等變更登記事項可採線上作業，歡迎多加使用！
- 107/08/27 自 107年9月1日起不再使用 3DES 加密，以確保網路傳輸安全。停用 3DES 加密服務後，若作業系統使用 Windows XP 或瀏覽器使用IE8(含)以下版本將無法正常瀏覽本網站。為避免上述情況發生，請使用者提早因應：1.轉換至 Windows 7(含)以上之作業環境進行操作。2.使用IE9(含)以上版本瀏覽器。(註：Windows XP 作業系統之網路安全傳輸協定僅支援 3DES，不支援其他安全之演算法，且微軟公司已於 103年4月停止 XP 作業系統之支援更新。)
- 107/05/02 一站式線上申請流程小提醒：為簡化一站式辦理公司登記線上申請作業，申請人於填寫案由等相關資料後，系統會自動產製線上版申請書及登記表電子檔並附加於應備文件中，申請人無需再行掃描上傳蓋具大小印章之公司登記申請書及登記表。
- 107/02/02 一站式線上申請作業網站將於2月2日 19:00~22:00進行擴充功能改版，改版新功能主要包含整合公司登記資料線上填寫產製網路傳輸版登記表、應備文件整批上傳優化、提供專屬軟體憑證作業等，服務上版後可透過左側功能列表之「使用者練習區」體驗全程作業方式，如有操作上問題請撥打諮詢專線:412-1166。

憑證授權管理作業

公司以相關憑證授權內部員工使用一站式專屬授權憑證辦理公司登記(註)
 公司以工商憑證(正卡)授權公司內部員工線上辦理公司登記
 代理人以自然人憑證授權事務所內部員工線上辦理公司登記
 公司以工商憑證(正卡)授權工商憑證(附卡)辦理公司登記

必填 請輸入統一編號：
必填 請輸入工商憑證PIN碼：

確認

輸入「統一編號」與工商憑證PIN碼後按下「確認」



憑證授權管理作業

公司以工商憑證(正卡)授權公司內部員工線上辦理公司登記(可指定1至5名授權管理者)

公司資訊
 統一編號： 公司名稱：測試公司1

已授權管理者清單

新增授權管理者

序號	身分證字號	姓名	聯絡電話	電子信箱	使用狀態	功能
1	<input type="text"/>	測試自然1	02-2761-1000	<input type="text"/>	是	修改
2	<input type="text"/>	陳志勇	02-1234-5678	gimc.tan@ecf.gov.tw	是	修改

點選可新增授權管理者

點選可修改該資料內容

憑證授權管理作業

公司以工商憑證(正卡)授權公司內部員工線上辦理公司登記(可指定1至5名授權管理者)

公司資訊

統一編號：XXXXXXXXXXXXXXXXXXXX

公司名稱：測試公司1

授權管理者資料維護

必填 身分證字號：

必填 姓名：

必填 電子信箱：

必填 使用狀態：

 啟用 停用

必填 聯絡電話：

(格式例:02-12345678#119)

必填 工商憑證PIN碼：

儲存

取消

輸入公司授權管理者資料及工商憑證PIN碼可進行資料儲存完成設定

憑證授權管理作業

- 公司以相關憑證授權內部員工使用一站式專屬授權憑證辦理公司登記 (註)
- 公司以工商憑證(正卡)授權公司內部員工線上辦理公司登記
- 代理人以自然人憑證授權事務所內部員工線上辦理公司登記
- 公司以工商憑證(正卡)授權工商憑證(附卡)辦理公司登記

必填 請輸入統一編號：

必填 請輸入工商憑證PIN碼：

確認

輸入「統一編號」與工商憑證PIN碼後按下「確認」



憑證授權管理作業

公司以工商憑證(正卡)授權工商憑證(附卡)線上辦理公司登記

公司資訊

統一編號： 公司名稱：測試公司1

已授權管理者清單

新增授權管理者

序號	身分證件號碼	姓名	聯絡電話	電子信箱	使用狀態	功能
1	<input type="text"/>	<input type="text"/>	<input type="text"/>	<input type="text"/>	是	修改
2	<input type="text"/>	<input type="text"/>	<input type="text"/>	<input type="text"/>	是	修改

點選可新增授權之附卡

點選可修改該資料內容

憑證授權管理作業

公司以工商憑證(正卡)授權工商憑證(附卡)線上辦理公司登記

公司資訊

統一編號：

公司名稱：測試公司1

授權管理者資料維護： **新增管理者****必填** 工商憑證附卡卡號：**必填** 姓名：**必填** 電子信箱：**必填** 使用狀態： 啟用 停用**必填** 聯絡電話：

(格式例:02-12345678#119)

必填 PIN碼：

儲存

取消

輸入公司附卡資料及工商憑證PIN
碼可進行資料儲存完成設定



- 作業流程說明
- 使用者練習區
- 開始線上申請
- 一人公司快速申辦
- 案件資料查詢

開辦企業 全程服務

<https://onestop.nat.gov.tw>

公司與商業及有限合夥

一站式服務

1 2

NEWS / 網站公告

- 前往新版導引歡迎頁
- 系統使用教學
- 憑證作業指南

網站首頁功能列表點選
「憑證授權管理作業」

公司登記線上查閱服務(試用版)

憑證授權管理作業

電子遊戲機業務申請

工作規則線上填報

法規資訊

表單下載

- 108/03/22 ➔ 本一站式線上服務系統為確保各項線上申辦案件之安全性及不可否認性，並符合電子簽章法規定，目前以工商憑證及自然人憑證做為認可之電子簽章工具，特此公告。
- 107/12/26 ➔ 為推廣公司登記電子申請，本網站已開放有限公司之出資轉讓、改推董事，股份有限公司之改(補)選董事/監察人、解任董事/監察人、法人股東改派董事/監察人等變更登記事項可採線上作業，歡迎多加使用！
- 107/08/27 ➔ 自 107年9月1日起不再使用 3DES 加密，以確保網路傳輸安全。停用 3DES 加密服務後，若作業系統使用 Windows XP 或瀏覽器使用IE8(含)以下版本將無法正常瀏覽本網站。為避免上述情況發生，請使用者提早因應：1.轉換至 Windows 7(含)以上之作業環境進行操作。2.使用IE9(含)以上版本瀏覽器。(註：Windows XP 作業系統之網路安全傳輸協定僅支援 3DES，不支援其他安全之演算法，且微軟公司已於 103年4月停止 XP 作業系統之支援更新。)
- 107/05/02 ➔ 一站式線上申請流程小提醒：為簡化一站式辦理公司登記線上申請作業，申請人於填寫案由等相關資料後，系統會自動產製線上版申請書及登記表電子檔並附加於應備文件中，申請人無需再行掃描上傳蓋具大小印章之公司登記申請書及登記表。
- 107/02/02 ➔ 一站式線上申請作業網站將於2月2日 19:00~22:00進行擴充功能改版，改版新功能主要包含整合公司登記資料線上填寫產製網路傳輸版登記表、應備文件整批上傳優化、提供專屬軟體憑證作業等，服務上版後可透過左側功能列表之「使用者練習區」體驗全程作業方式，如有操作上問題請撥打諮詢專線:412-1166。

憑證授權管理作業

- 公司以相關憑證授權內部員工使用一站式專屬授權憑證辦理公司登記 (註)
- 公司以工商憑證(正卡)授權公司內部員工線上辦理公司登記
- 代理人以自然人憑證授權事務所內部員工線上辦理公司登記

必填 請輸入身分證號碼：

必填 請輸入自然人憑證PIN碼：

確認

輸入代理人「身分證字號」與代理人「自然人憑證PIN碼」後按下「確認」



憑證授權管理作業

代理人以自然人憑證授權事務所內部員工線上辦理公司登記 (可指定1至3名授權管理者)

代理人資訊
 身分證字號： 姓名：測試自然人1

已授權管理者清單

新增授權管理者

序號	身分證字號	姓名	聯絡電話	電子信箱	使用狀態	功能
1	<input type="text"/>	李	<input type="text"/>	<input type="text"/>	是	修改
2	<input type="text"/>	李	<input type="text"/>	<input type="text"/>	是	修改

點選可新增授權管理者

點選可修改該資料內容

憑證授權管理作業

代理人以自然人憑證授權事務所內部員工線上辦理公司登記（可指定1至3名授權管理者）

代理人資訊

身分證字號：XXXXXXXXXXXX

姓名：測試自然人1

授權管理者資料維護

必填 身分證字號：

必填 姓名：

必填 電子信箱：

必填 使用狀態：

 啟用 停用

必填 聯絡電話：

(格式例:02-12345678#119)

必填 代理人自然人憑證PIN碼：

儲存

取消

輸入代理人授權管理者資料及代理人（律師／會計師）自然人憑證PIN碼可進行資料儲存完成設定

會員登入

開辦企業

公司及商業一站式線上申請作業

Company and Business One-stop Service Request

[回首頁](#) | [English](#)

作業流程說明

加入會員

會員登入

線上申請表單填寫

案件資料查詢

資本額查核報告上傳

負責人簽章作業

法規資訊

表單下載



我的E政府
WWW.GOV.TW

我的e政府

[會員登入](#) [加入會員](#)

會員帳號管理功能強化 忘記密碼不煩惱

- 以自然人憑證 啟用帳號**
帳號未啟用或被鎖定？使用個人之自然人憑證，即可啟用帳號。
(詳細說明請點選此處)
- 以密碼提示問題 重設密碼**
設定密碼提示問題後，忘記密碼時正確回答預設答案，即可重設密碼。
(詳細說明請點選此處)
- 以自然人憑證 重設密碼**
忘記密碼時，使用個人之自然人憑證，即可重設密碼。
(詳細說明請點選此處)

帳號登入

帳號：
請輸入您的帳號

密碼：
請輸入您的密碼

憑證登入

請插入您的憑證並輸入PIN

PIN：

初次使用憑證登入，請安裝HICOS元件，安裝元件與登入問題，請詳常見問題

e政府服務平台公告

選擇服務流程項目

Step 1 / 6

1 . 2 . 3 . 4 . 5 . 6

作業流程說明

線上申請表單填寫

案件資料查詢

資本額查核報告上傳

步驟一：選擇一站式服務流程項目

必填 申辦項目

公司設立

商業設立

公司變更

商業變更

您選擇了 [公司變更] 請再選取您想辦理的選項

變更預查

本國公司申請變更登記案件

是否使用工商憑證

是 (需做憑證驗證，系統將帶出完整的公司登記資料)

否 (系統將帶出公示的登記資料)

使用專屬授權憑證 (1.前往申請，需使用工商憑證；2.授權會員帳號使用)

略

輸入統一編號

必填 請輸入公司統一編號：

回上頁

重填

下一步

選擇申辦案由

步驟一：選擇案由

案由選項	修章
<input type="checkbox"/> 增減資(註一)	<input checked="" type="checkbox"/> 修正章程
<input checked="" type="checkbox"/> 修章	<input type="checkbox"/> 額定資本額增加變更章程
<input type="checkbox"/> 董監事簡易案由	<input type="checkbox"/> 公司名稱變更修正章程
<input type="checkbox"/> 經理人	<input type="checkbox"/> 公司所營事業變更修正章程
<input type="checkbox"/> 所在地	<input type="checkbox"/> 減少所營事業變更修正章程
<input type="checkbox"/> 分公司	<input type="checkbox"/> 公司遷址修正章程
<input type="checkbox"/> 停復業/延展開業	<input type="checkbox"/> 分公司設立修正章程
<input type="checkbox"/> 其他	
<input type="checkbox"/> 查閱/影印(註二)	
<input type="checkbox"/> 證明	

註一:依公司法278條規定，需增資並修正章程者，請併案申請增資及修正章程。

註二:如欲申請手工抄錄公司登記資料者，請臨櫃或郵寄至各申登機關辦理。

回上頁

重填

下一步

步驟二：填寫登記表(本案已存檔，電子案號為OSC1080829005922，切換頁籤或按存檔鍵，資料可存檔。)

基本資料	股本項目	營業項目	董事、監察人	法人	經理人	分公司
公司名稱	<input type="text"/>					
章程所訂公司名稱(外文)	<input type="text"/>					
公司聯絡電話	<input type="text"/> (格式例:02-12345678#119 (分機可不填))					
必填 公司地址	<input type="text"/>					<input type="button" value="選擇"/>
公司章程修正(訂定)日期	<input type="text"/> <input type="button" value="📅"/> (公司章程訂定日期不能晚於會計師資本額查核簽證日期)					

略

公開發行	<input checked="" type="radio"/> 是 <input type="radio"/> 否
複數表決權特別股	<input type="radio"/> 有 <input checked="" type="radio"/> 無
對於特定事項具否決權特別股	<input type="radio"/> 有 <input checked="" type="radio"/> 無
特別股股東被選為董事、監察人之禁止或限制或當選一定名額之權利	<input type="radio"/> 有 <input checked="" type="radio"/> 無

填寫登記表資料完畢後按[前往確認登記表單]鈕



步驟二：確認登記表單(OSC1080829005922)

基本資料	股本項目	營業項目	董事、監察人	法人	經理人	分公司
變更時請打V						
<input type="checkbox"/>	公司名稱	[REDACTED]				
<input type="checkbox"/>	章程所訂公司名稱(外文)	[REDACTED]				
<input checked="" type="checkbox"/>	公司地址	[REDACTED]				
<input type="checkbox"/>	董事人數任期	人自 ~ (含獨立董事)				
<input type="checkbox"/>	審計委員會	本公司設置審計委員會由全體獨立董事組成替代監察人				
<input type="checkbox"/>	公司章程修正(訂定)日期	(公司章程訂定日期不能晚於會計師資本額查核簽證日期)				
<input type="checkbox"/>	資本總額					35,000,000,000 元
<input type="checkbox"/>	股份總數					3,500,000,000 股
<input type="checkbox"/>	實收資本總額					30,749,933,828 元
<input type="checkbox"/>	每股金額					
<input type="checkbox"/>	已發行股份總數					普通股 3,074,933,828 股、特別股 0 股

確認變更項目後按
[前往填寫申請書]

步驟三：填寫申請表單(電子案號:OSC1080829005922)

申請案由	修正章程
必填 辦理方式	<input checked="" type="radio"/> 申請人親自辦理 <input type="radio"/> 委託代理人 (以會計師或律師為限)
公司之授權管理者	林XX ▾
公司名稱	XXXXXXXXXXXXXXXXXXXX
公司地址	XXXXXXXXXXXXXXXXXXXX
必填 負責人姓名	XXXXXXXXXXXX

公司負責人或其授權管理者辦理方式
選擇親自辦理

若公司有設定授權
管理者則請選取

略

必填 聯絡地址	XXXXXXXXXXXXXXXXXXXX
傳真電話	02-12345678
必填 聯絡電子信箱	XXXXXXXXXXXX@XXXX.com
必填 公司章程於公開網站查閱	<input type="radio"/> 同意 <input checked="" type="radio"/> 不同意
必填 領件方式	<input type="radio"/> 自領 <input checked="" type="radio"/> 郵寄

網頁訊息

貴公司有申請憑證授權，您確定要以負責人身分申辦案件？確定的話，請在案件存檔成功後，備妥公司工商憑證以進行應備文件之上傳簽章。

如按填寫完成而未選取授權管理者則會顯示提示訊息

回確認登記表單

重填

前往應備文件上傳簽章

Step 4 / 6



申請書與登記表

變更申請書 (本表由系統產製)



變更登記表 (本表由系統產製)



章程與查核報告

無須上傳公司章程

無須上傳會計師資本額查核報告書及其附件

其他應備書件

可依不同文件類別個別上傳，上傳（或重傳）時請點擊 按鈕並選取PDF/TIF格式檔案。
您也可以將各類文件合併掃描為單一檔案，並點擊「其他」類別之 按鈕進行上傳。

其他機關核准函(無則免送)



董事會議事錄(或董事同意書)



建物所有權人同意書影本(註1)



其它(可合併各類文件掃描單檔)

憑證簽章

請將 **林XX** 的自然人憑證插入讀卡機
必填 輸入PIN CODE，按「簽章並上傳」：

簽章並上傳

前往繳費明細

您還有應備書件未簽章喔，完成後請前往繳費明細！

按「瀏覽」選取檔案並上傳

在步驟三若未選取公司授權管理者，仍需以工商憑證進行簽章上傳

提示：授權管理者須以自然人憑證簽章送件

簽章完成即可繳費送件

步驟五：線上繳費(公司變更登記)

[付款明細資料]

填寫付款人資料

電子案號	OSC1080829005922			
付款人資料	付款人姓名(法人名稱)	林XX	付款人身分證號碼(法人統編)	<input type="text"/>
※付款人資料須與實際扣款人資料一致!!				
序號	收費項目	單價	份數	小計
1	公司變更登記	700	1	700
總計				700
提醒您！ 使用本系統各類付費方式，皆無法提供服務手續費之收據。 (各類付費服務手續費率請見下方說明)				
				前往繳費



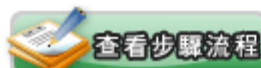
網路繳費服務選項
Service List



請點選圖片進行交易



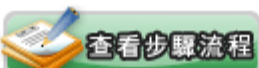
自然人憑證\工商憑證
+ 金融帳號委託取款



請點選圖片進行交易



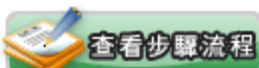
即晶片金融卡
讀卡機插卡扣款



請點選圖片進行交易



即晶片金融卡
讀卡機插卡扣款



繳費成功案件傳
送登記機關辦理



會員登入

開辦企業

公司及商業一站式線上申請作業

Company and Business One-stop Service Request

[回首頁](#) | [English](#)

作業流程說明

加入會員

會員登入

線上申請表單填寫

案件資料查詢

資本額查核報告上傳

負責人簽章作業

法規資訊

表單下載



我的E政府
WWW.GOV.TW

我的e政府

[會員登入](#) [加入會員](#)

會員帳號管理功能強化 忘記密碼不煩惱



**以自然人憑證
啟用帳號**

帳號未啟用或被鎖定？
使用個人之自然人憑證，即可啟用帳號。
(詳細說明請點選此處)

**以密碼提示問題
重設密碼**

設定密碼提示問題後，
忘記密碼時正確回答預
設答案，即可重設密碼。
(詳細說明請點選此處)

**以自然人憑證
重設密碼**

忘記密碼時，使用個
人之自然人憑證，即
可重設密碼。
(詳細說明請點選此處)

帳號登入

帳號：

請輸入您的帳號

密碼：

請輸入您的密碼

憑證登入

請插入您的憑證並輸入PIN

PIN：

初次使用憑證登入，請安裝HICOS元件，安裝元件與登入問題，請詳常見問題

e政府服務平台公告

選擇服務流程項目

Step 1 / 6



作業流程說明

線上申請表單填寫

案件資料查詢

資本額查核報告上傳

步驟一：選擇一站式服務流程項目

必填 申辦項目

公司設立

商業設立

公司變更

商業變更

本國公司申請變更登記案件 ▶ 營業(稅籍)登記 (如有涉及稅籍變更登記之案由，系統將併案送件至稅籍登記機關)

是否使用工商憑證(若要以工商憑證附卡進行簽章驗證功能，請先至憑證授權管理作業功能，以工商憑證正卡授權附卡，方能進行作業!)

- 是 (需做憑證驗證，系統將帶出完整的公司登記資料)
- 否 (系統將帶出公示的登記資料)
- 使用專屬授權憑證 (1.前往申請，需使用工商憑證；2.授權會員帳號使用)

外國公司申請變更登記及分公司變更登記簡易案由案件 ▶ 營業(稅籍)登記 (如有涉及稅籍變更登記之案由，系統將併案送件至稅籍登記機關)

請於讀卡機內插入申請變更公司之工商憑證，並輸入憑證PIN碼，系統將帶出完整的公司登記資料。

必填 公司統一編號：

必填 憑證PIN碼：

下載憑證元件及驗證憑證環境，請參照憑證作業環境驗證指南。

輸入統一編號
及附卡PIN碼

選擇申辦案由

步驟一：選擇案由

案由選項	修章
<input type="checkbox"/> 增減資(註一)	<input checked="" type="checkbox"/> 修正章程
<input checked="" type="checkbox"/> 修章	<input type="checkbox"/> 額定資本額增加變更章程
<input type="checkbox"/> 董監事簡易案由	<input type="checkbox"/> 公司名稱變更修正章程
<input type="checkbox"/> 經理人	<input type="checkbox"/> 公司所營事業變更修正章程
<input type="checkbox"/> 所在地	<input type="checkbox"/> 減少所營事業變更修正章程
<input type="checkbox"/> 分公司	<input type="checkbox"/> 公司遷址修正章程
<input type="checkbox"/> 停復業/延展開業	<input type="checkbox"/> 分公司設立修正章程
<input type="checkbox"/> 其他	
<input type="checkbox"/> 查閱/影印(註二)	
<input type="checkbox"/> 證明	

註一:依公司法278條規定，需增資並修正章程者，請併案申請增資及修正章程。

註二:如欲申請手工抄錄公司登記資料者，請臨櫃或郵寄至各申登機關辦理。

回上頁

重填

下一步

步驟二：填寫登記表(本案已存檔·電子案號為OSC1120405011943·切換頁籤或按存檔鍵·資料可存檔。)

基本資料	股本項目	營業項目	董事、監察人	法人	經理人	分公司
必填 使用有大小印章登記表		<input type="radio"/> 是 <input checked="" type="radio"/> 否 (所檢附之登記表為無大小印章之網路傳輸版登記表)				
公司名稱		[模糊]				
章程所訂公司名稱(外文)		[]				
公司聯絡電話		[模糊] (格式例:02-12345678#119 (分機可不填))				
公司地址		[模糊]				選擇
公司章程修正(訂定)日期		112/06/14 [圖示] (公司章程訂定日期不能晚於會計師資本額查核簽證日期)				

略

公開發行	<input checked="" type="radio"/> 是 <input type="radio"/> 否
複數表決權特別股	<input type="radio"/> 有 <input checked="" type="radio"/> 無
對於特定事項具否決權特別股	<input type="radio"/> 有 <input checked="" type="radio"/> 無
特別股股東被選為董事、監察人之禁止或限制或當選一定名額之權利	<input type="radio"/> 有 <input checked="" type="radio"/> 無

填寫登記表資料完畢後按[前往確認登記表單]鈕

重填 存檔 **前往確認登記表單**

Step 2 / 6

1 ·
 2 ·
 3 ·
 4 ·
 5 ·
 6

步驟二：確認登記表單(OSC1120405011943)

基本資料	股本項目	營業項目	董事、監察人	法人	經理人	分公司
------	------	------	--------	----	-----	-----

變更時請打V

<input type="checkbox"/>	公司名稱	有限公司
<input type="checkbox"/>	章程所訂公司名稱(外文)	
<input type="checkbox"/>	代表公司負責人	
<input checked="" type="checkbox"/>	公司地址	
<input type="checkbox"/>	董事人數任期	7-11 自 109/06/12 ~ 112/06/11 (含獨立董事 4)
<input type="checkbox"/>	審計委員會	本公司設置審計委員會由全體獨立董事組成替代監察人
<input type="checkbox"/>	公司章程修正(訂定)日期	112/06/14 (公司章程訂定日期不能晚於會計師資本額查核簽證日期)
<input type="checkbox"/>	資本總額	元
<input type="checkbox"/>	股份總數	股
<input type="checkbox"/>	實收資本總額	
<input type="checkbox"/>	每股金額	
<input type="checkbox"/>	已發行股份總數	普通股 股、特別股

確認變更項目後按
[前往填寫申請書]

回填寫登記表單
前往填寫申請書

步驟三：填寫申請表單(電子案號:OSC1120405011943)

基本資料		營業(稅籍)登記	
申請案由	修正章程		
申請事項說明(註一)	<div style="border: 1px solid gray; height: 100px;"></div>		
必填 辦理方式	<input checked="" type="radio"/> 申請人親自辦理 <input type="radio"/> 委託代理人 (以會計師或律師為限)		
公司名稱	[] 有限公司		
必填 公司地址	[]		
略			
必填 公司負責人/董事/監察人是否已擁有中華民國就業金卡	<input type="radio"/> 是 <input type="radio"/> 否 (註三)		
<p>註一：線上申辦若以自行上傳蓋有大小印章公司登記表作為登記審查版本者，因受申請人所使用掃描設備影響，可能發生印章大小會有微細誤差情形，倘未來持該登記表向其他機關/構辦理業務使用有可能發生不被採用之風險。如發生前述情形，申請人可向登記機關辦理「變更公司大小印章」取得與實體印章大小一致之紙本公司登記表(無需另繳規費)。</p> <p>註二：申請「電子送達」請填寫聯絡人姓名、E-mail及電話(手機必填)，最多三組。第一組收件人資料同聯絡資訊必填欄位，可再新增兩組聯絡人資料。人若收件人五日未下載電子公文，則改採用郵寄送達。</p> <p>註三：外國特定專業人才擬在我國從事專業工作者，得逕向內政部移民署申請核發具工作許可、居留簽證、外僑居留證及重入國許可四證合一之就業金卡。在中華民國境內代表人持有就業金卡者，將優先辦理公司設立(變更)登記。</p>			
回確認登記表單		重填	前往應備文件上傳簽章

公司授權附卡辦理
方式選擇親自辦理

Step 4 / 6



申請書與登記表

變更申請書 (本表由系統產製)



變更登記表 (本表由系統產製)



章程與查核報告

公司章程



無須上傳會計師資本額查核報告書及其附件

其他應備書件

可依不同文件類別個別上傳，上傳（或重傳）時請點擊 按鈕並選取PDF/TIF/JPG/PNG格式檔案。點擊 按鈕，於選擇檔案時鍵盤同時按住Ctrl按鍵，則可以選擇多個檔案，系統將會合併為單一PDF檔案。您也可以點擊「其他」類別之 按鈕，以上述方式選擇各類檔案進行上傳。選擇多個檔案上傳，若需於上傳時指定檔案排序，請將檔案名稱命名為數字，例如1.tif,2.pdf,3.jpg,4.jpg，系統將會依照數字順序(1~4)合併檔案。

按「瀏覽」選取檔案並上傳

其他機關核准函(無則免送)



股東會議事錄 (註1)



其它(可合併各類文件掃描單檔上傳)



憑證簽章

請將 有限公司的工商憑證插入讀卡機
必填 輸入PIN CODE，按「簽章並上傳」：

簽章並上傳

以公司的工商憑證附卡進行簽章上傳

前往繳費明細

簽章完成即可繳費送件

步驟五：線上繳費(公司變更登記)

[付款明細資料]

填寫付款人資料

電子案號	OSC1080829005922			
付款人資料	付款人姓名(法人名稱)	林XX	付款人身分證號碼(法人統編)	<input type="text"/>
※付款人資料須與實際扣款人資料一致!!				
序號	收費項目	單價	份數	小計
1	公司變更登記	700	1	700
總計				700
提醒您！ 使用本系統各類付費方式，皆無法提供服務手續費之收據。 (各類付費服務手續費率請見下方說明)				
				前往繳費



網路繳費服務選項
Service List

我的E政府
WWW.GOV.TW

請點選圖片進行交易



自然人憑證\工商憑證
+ 金融帳號委託取款



請點選圖片進行交易



即晶片金融卡
讀卡機插卡扣款



請點選圖片進行交易



即晶片金融卡
讀卡機插卡扣款



繳費成功案件傳
送登記機關辦理

會員登入

開辦企業

公司及商業一站式線上申請作業

Company and Business One-stop Service Request

[回首頁](#) | [English](#)

作業流程說明

加入會員

會員登入

線上申請表單填寫

案件資料查詢

資本額查核報告上傳

負責人簽章作業

法規資訊

表單下載



我的E政府
WWW.GOV.TW

我的e政府

[會員登入](#) [加入會員](#)

會員帳號管理功能強化 忘記密碼不煩惱

**以自然人憑證
啟用帳號**

帳號未啟用或被鎖定？
使用個人之自然人憑證，即可啟用帳號。
(詳細說明請點選此處)

**以密碼提示問題
重設密碼**

設定密碼提示問題後，
忘記密碼時正確回答預
設答案，即可重設密碼。
(詳細說明請點選此處)

**以自然人憑證
重設密碼**

忘記密碼時，使用個
人之自然人憑證，即
可重設密碼。
(詳細說明請點選此處)

帳號登入

帳號：

請輸入您的帳號

密碼：

請輸入您的密碼

憑證登入

請插入您的憑證並輸入PIN

PIN：

初次使用憑證登入，請安裝HICOS元件，安裝元件與登入問題，請詳常見問題

e政府服務平台公告

選擇服務流程項目

Step 1 / 6



作業流程說明

線上申請表單填寫

案件資料查詢

資本額查核報告上傳

步驟一：選擇一站式服務流程項目

必填 申辦項目

公司設立

商業設立

公司變更

商業變更

您選擇了 [公司變更] 請再選取您想辦理的選項

變更預查

本國公司申請變更登記案件

是否使用工商憑證

是 (需做憑證驗證，系統將帶出完整的公司登記資料)

否 (系統將帶出公示的登記資料)

使用專屬授權憑證 (1.前往申請，需使用工商憑證；2.授權會員帳號使用)

略

輸入統一編號

必填 請輸入公司統一編號：

回上頁

重填

下一步

選擇申辦案由

步驟一：選擇案由

案由選項	修章
<input type="checkbox"/> 增減資(註一)	<input checked="" type="checkbox"/> 修正章程
<input checked="" type="checkbox"/> 修章	<input type="checkbox"/> 額定資本額增加變更章程
<input type="checkbox"/> 董監事簡易案由	<input type="checkbox"/> 公司名稱變更修正章程
<input type="checkbox"/> 經理人	<input type="checkbox"/> 公司所營事業變更修正章程
<input type="checkbox"/> 所在地	<input type="checkbox"/> 減少所營事業變更修正章程
<input type="checkbox"/> 分公司	<input type="checkbox"/> 公司遷址修正章程
<input type="checkbox"/> 停復業/延展開業	<input type="checkbox"/> 分公司設立修正章程
<input type="checkbox"/> 其他	
<input type="checkbox"/> 查閱/影印(註二)	
<input type="checkbox"/> 證明	

註一:依公司法278條規定，需增資並修正章程者，請併案申請增資及修正章程。

註二:如欲申請手工抄錄公司登記資料者，請臨櫃或郵寄至各申登機關辦理。

回上頁

重填

下一步

步驟二：填寫登記表(本案已存檔，電子案號為OSC1080829005922，切換頁籤或按存檔鍵，資料可存檔。)

基本資料	股本項目	營業項目	董事、監察人	法人	經理人	分公司
公司名稱	<input type="text"/>					
章程所訂公司名稱(外文)	<input type="text"/>					
公司聯絡電話	<input type="text"/> (格式例:02-12345678#119 (分機可不填))					
必填 公司地址	<input type="text"/>					<input type="button" value="選擇"/>
公司章程修正(訂定)日期	<input type="text"/> <input type="button" value="📅"/> (公司章程訂定日期不能晚於會計師資本額查核簽證日期)					

略

公開發行	<input checked="" type="radio"/> 是 <input type="radio"/> 否
複數表決權特別股	<input type="radio"/> 有 <input checked="" type="radio"/> 無
對於特定事項具否決權特別股	<input type="radio"/> 有 <input checked="" type="radio"/> 無
特別股股東被選為董事、監察人之禁止或限制或當選一定名額之權利	<input type="radio"/> 有 <input checked="" type="radio"/> 無

填寫登記表資料完畢後按[前往確認登記表單]

步驟二：確認登記表單(OSC1080829005922)

基本資料	股本項目	營業項目	董事、監察人	法人	經理人	分公司
變更時請打V						
<input type="checkbox"/>	公司名稱	[模糊處理]				
<input type="checkbox"/>	章程所訂公司名稱(外文)	[模糊處理]				
<input checked="" type="checkbox"/>	公司地址	[模糊處理]				
<input type="checkbox"/>	董事人數任期	人自 ~ (含獨立董事)				
<input type="checkbox"/>	審計委員會	本公司設置審計委員會由全體獨立董事組成替代監察人				
<input type="checkbox"/>	公司章程修正(訂定)日期	(公司章程訂定日期不能晚於會計師資本額查核簽證日期)				
<input type="checkbox"/>	資本總額					35,000,000,000 元
<input type="checkbox"/>	股份總數					3,500,000,000 股
<input type="checkbox"/>	實收資本總額					30,740,228,280 元
<input type="checkbox"/>	每股金額					
<input type="checkbox"/>	已發行股份總數					普通股 3,500,000,000 股、特別股 0

確認變更項目後按
[前往填寫申請書]

步驟三：填寫申請表單(電子案號:OSC1080829005922)

申請案由	修正章程
必填 辦理方式	<input type="radio"/> 申請人親自辦理 <input checked="" type="radio"/> 委託代理人 (以會計師或律師為限)
公司名稱	<input type="text"/>
公司地址	<input type="text"/>
必填 負責人姓名	<input type="text"/>
必填 負責人身分證件號碼	<input type="text"/>
必填 代理人姓名	<input type="text"/>
必填 代理人身分證件號碼	<input type="text"/>
代理人之授權管理者	陳三 ▾ (可選擇代理人所設定的授權管理者為憑證簽章者)

代理人或其授權管理者辦理方式請選擇委託代理人

若代理人有設定授權管理者可選取

如按「填寫完成」而未選取授權管理者則顯示提示訊息

網頁訊息

代理人有申請憑證授權，您確定要以代理人身分申辦案件？確定的話，請在案件存檔成功後，備妥代理人自然人憑證以進行應備文件之上傳簽章。

確定 取消

必填 領件方

回確認登記表

前往應備文件上傳簽章

Step 4 / 6



申請書與登記表

- 變更申請書 (本表由系統產製)
- 變更登記表 (本表由系統產製)

章程與查核報告

- 公司章程
- 無須上傳會計師資本額查核報告書及其附件

其他應備書件

可依不同文件類別個別上傳，上傳（或重傳）時請點擊 按鈕並選取PDF/TIF格式檔案。您也可以將各類文件合併掃描為單一檔案，並點擊「其他」類別之 按鈕進行上傳。

- 其他機關核准函(無則免送)
- 代理申請委託書
受任人身分請載明律師或會計師
- 股東會議事錄(註1)
- 其它(可合併各類文件掃描單檔上傳)

憑證簽章

請將 陳三 的自然人憑證插入讀卡機
必填 輸入PIN CODE，按「簽章並上傳」：

[前往繳費明細](#)

您還有應備書件未簽章喔，完成後始可前往繳費明細！

按「瀏覽」選取檔案並上傳

在步驟三若未選取代理人之授權管理者，則須以代理人自然人憑證簽章送件

提示：授權管理者須以自然人憑證簽章送件

簽章完成即可繳費送件

步驟五：線上繳費(公司變更登記)

[付款明細資料]

填寫付款人資料

電子案號	OSC1080829005922			
付款人資料	付款人姓名(法人名稱)	林XX	付款人身分證號碼(法人統編)	<input type="text"/>
※付款人資料須與實際扣款人資料一致!!				
序號	收費項目	單價	份數	小計
1	公司變更登記	700	1	700
總計				700
提醒您！ 使用本系統各類付費方式，皆無法提供服務手續費之收據。 (各類付費服務手續費率請見下方說明)				
				前往繳費



網路繳費服務選項
Service List



請點選圖片進行交易

金融帳戶
轉帳支付

請點選圖片進行交易

網路ATM

請點選圖片進行交易

信用卡網路支付

自然人憑證\工商憑證
+ 金融帳號委託取款

晶片金融卡
讀卡機插卡扣款

[查看步驟流程](#)

[查看步驟流程](#)

[查看步驟流程](#)

繳費成功案件傳
送登記機關辦理