

開辦企業一站式

線上申請真方便



# 申辦英文名稱預查與出進口廠商新登記 作業手冊

一站式線上申請作業網站：<https://onestop.nat.gov.tw/>



# 一站式線上申請網站服務說明

## 簡報大綱

- 申辦前置作業
- 設立後辦理英文名稱預查流程說明
- 設立後辦理出進口廠商登記流程說明
- 設立時併案辦理英文名稱預查流程說明
- 案件資料查詢流程說明



# 申辦前置作業(1/5)

- 請自行備妥讀卡機與自然人憑證
- 至我的e政府入口網註冊會員資料



# 申辦前置作業(2/5)

## ■ 至我的e政府入口網註冊會員資料

開辦企業  
公司及商業設立一站式線上申請作業

回首頁

計畫簡介  
法規資訊  
作業流程說明  
加入會員  
會員登入  
表單下載  
Work Process

於本網站進行各項業務申請，需先行至我的e政府入口網註冊會員資料，於本網站首頁點選「加入會員」

自101/04/27日(五)19:00起，一站式線上申請作業網站將進行更新作業，擴充線上申請無紙化作業機制，企業開辦線上申請與會計師上傳資本額查核報告書功能將暫停服務，預定101/04/30(一)開始提供服務。

開辦企業一站式線上申請作業網站將於101年4月26日開放會計師上傳資本額查核報告書功能，會員登入後即可進行上傳作業。

# 申辦前置作業(3/5)

## ■ 至我的e政府入口網註冊會員資料

**會員註冊**

**Step 1 > 請選擇您的帳號和密碼**

\* 帳號:

\* 設定密碼:

\* 確認密碼:

**Step 2 > 請提供您的基本資料**

\* 中文姓名:

\* 電子信箱:

\* 確認電子信箱:

※註冊後將依您所填電子信箱發出帳號確認信，請務必

暱稱:

我願意提供更多個人資料以得到更多電子化政府個人化服務

我服務於公務機關，我想申請[公務人員專用帳號] ([何謂公務人員](#))

我只想提供基本資料

**Step 3 > 請設定您的密碼提示問題? (這是什麼?)**

密碼提示問題:

您的回答:

※請選擇您容易記憶，但其他人不易知道或猜測到的答案

**Step 4 > 註冊確認**

請輸入驗證碼:



(驗證碼皆為英文字母或數字,若驗證碼無法辨識)

**Step 5 > 您同意嗎?**

我已經詳細閱讀並同意 [服務條款](#) 和 [隱私權保護](#)

建立我的帳戶

取消

設定帳號  
密碼

填寫基本  
資料

設定密碼  
提示問題

輸入驗證碼

同意服務  
條款

建立帳戶



# 申辦前置作業(4/5)

## ■ 至我的e政府入口網註冊會員資料

註冊  
成功

帳號  
啟用

啟用  
成功

### 傳送訊息

會員註冊成功，系統已重新發送「確認信」至你的電子信箱(SUNRI\*\*\*@GMAIL.COM)，請於三分鐘後依程序啟用帳號後，方能順利登入系統!  
[回首頁](#)

### 帳號啟動說明

您是 [我的E政府](#) 的使用者，我們需要對您的電子郵件位址的有效性進行驗證，以避免垃圾信件或電子郵件位址被濫用。

您只需點擊下面的連結即可啟動您的帳號：

<http://www.cp.gov.tw/Portal/Handler/ConfirmAccount.aspx?checkid=9a4b1331-c330-4c62-bcae-310a8e867489&returnURL=>

\*若您要申請成為公務帳號，請在上述步驟完成後點擊下面的連結

<https://www7.www.gov.tw/ACCOUNT2/SYSOP/Officer/transfer.php>

(如果上面不是超連結格式，請將超連結位址手動貼上到瀏覽器網址列位址欄再進行啟用程序)

### 傳送訊息

帳號已啟用成功，請使用已註冊的帳號及密碼登入，謝謝!

[如果您需要申請公務帳號，請按此連結>>](#)

[回首頁](#)


「e管家」為您整合各種政府網路資源，您只要依需求訂閱不同的服務，e管家就會透過即時訊息的方式，隨時自動提供您服務訊息。

[由此進入e管家](#)



# 申辦前置作業(5/5)

## ■ 至我的e政府入口網註冊會員資料



進行「線上申請表單填寫」、「案件資料查詢」與「上傳資本額查核報告書」需進行會員登入

**會員帳號管理功能強化 忘記密碼不煩惱**

- 以自然人憑證 啟用帳號**  
帳號未啟用或被鎖定？使用個人之自然人憑證，即可啟用帳號。  
(詳細說明請點選此處)
- 以密碼提示問題 重設密碼**  
設定密碼提示問題後，忘記密碼時正確回答預設答案，即可重設密碼。  
(詳細說明請點選此處)
- 以自然人憑證 重設密碼**  
忘記密碼時，使用個人之自然人憑證，即可重設密碼。  
(詳細說明請點選此處)

**帳號登入**

帳號：

密碼：

**憑證登入**

請插入你的憑證並輸入PIN

PIN：

初次使用憑證登入，請安裝HICOS元件，安裝元件與登入問題，請詳常見問題



## 簡報大綱

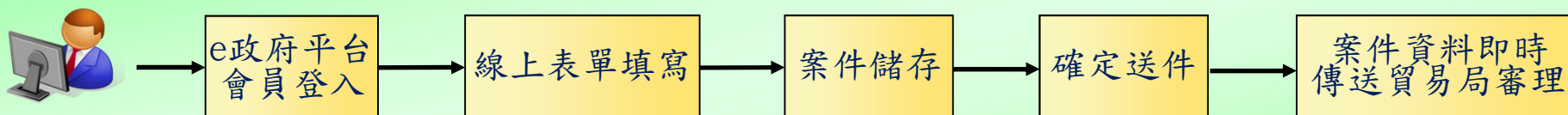
- 申辦前置作業
- 設立後辦理英文名稱預查流程說明
- 設立後辦理出進口廠商登記流程說明
- 設立時併案辦理英文名稱預查流程說明
- 案件資料查詢流程說明





# 設立後辦理英文名稱預查流程說明(1/9)

## 作業流程



- 民眾完成開辦企業相關業務辦理後，如需經營輸出入業務者，則另須向貿易局辦理英文名稱預查與出進口廠商登記申請。
- 擴大一站式線上申請作業網站服務流程項目，擴充英文名稱預查線上申請，創新政府服務，推動跨機關流程整合，提升便民資訊服務。



# 設立後辦理英文名稱預查流程說明(2/9)

■ 網址：<https://onestop.nat.gov.tw/>

## 開辦企業

公司及商業設立一站式線上申請作業

回首頁

---

- 計畫簡介
- 法規資訊
- 作業流程說明
- 加入會員
- 會員登入
- 表單下載
- Work Process

**我的E政府**  
[WWW.GOV.TW](http://www.gov.tw)

**NEWS / 網站公告**

---

- 101/04/25

➔ 自101/04/27日(五)19:00起，一站式線上申請作業網站將進行更新作業，擴充線上申請無紙化作業機制，企業開辦線上申請與會計師上傳資本額查核報告書功能將暫停服務，預定101/04/30(一)開始提供服務。
- 101/04/20

➔ 開辦企業一站式線上申請作業網站將於101年4月26日開放會計師上傳資本額查核報告書功能，會員登入後即可進行上傳作業。
- 100/11/22

➔ 開辦企業新福利 - 設立新公司免費贈送工商憑證
- 100/09/27

➔ 商業設立一站式推廣宣導說明會報名 (中部)100年9月30日 (五) 14:00~16:30
- 100/09/27

➔ 商業設立一站式推廣宣導說明會報名 (南部)100年9月29日 (四) 14:00~16:30



## 會員登入

The screenshot shows the 'onestop.nat.gov.tw' website interface. The main header includes the title '開辦企業 公司及商業一站式線上申請作業' and a '回首頁' (Home) button. The left sidebar contains a navigation menu with the following items: '作業流程說明', 'Work Process', '加入會員', '會員登入' (highlighted with a red box), '線上申請表單填寫', '案件資料查詢', '資本額查核報告上傳', '負責人簽章作業', '計畫簡介', '法規資訊', and '表單下載'. The main content area features a 'NEWS / 網站公告' section with a list of announcements:

日期	公告內容
102/10/02	自102/10/4(五) 19:00起至102/10/6(日) 12:00商工行政服務e網通系統將進行停機維護，屆時「公司及商業一站式線上申請作業網站」亦暫停服務，造成不便敬請見諒。
102/09/30	「工商憑證2013會員募集」活動開跑！10/1至10/31止，自99年起完成設立登記且未申辦過工商憑證正卡之公司商號，於活動期間提出工商憑證正卡申請，核卡後即贈送讀卡機一台。請至經濟部工商憑證管理中心申請哦！
102/06/19	一站式線上申請作業網站已於102/06/20日開放商業變更登記線上申請，請多加利用一站式網站線上辦理。
102/03/11	自102/03/11(一)20:00將提供商業變更預查的馬上辦(保留期限延期、增加營業項目)功能。
102/01/15	自102/01/16起，為鼓勵民眾利用本網站申請，以自然人憑證或工商憑證透過網路傳輸方式申請公司登記，應繳納之登記費減收三百元。



# 設立後辦理英文名稱預查流程說明(4/9)

## ■ 輸入帳號、密碼



### 會員帳號管理功能強化 忘記密碼不煩惱

- 以自然人憑證 啟用帳號**  
帳號未啟用或被鎖定？使用個人之自然人憑證，即可啟用帳號。  
(詳細說明請點選此處)
- 以密碼提示問題 重設密碼**  
設定密碼提示問題後，忘記密碼時正確回答預設答案，即可重設密碼。  
(詳細說明請點選此處)
- 以自然人憑證 重設密碼**  
忘記密碼時，使用個人之自然人憑證，即可重設密碼。  
(詳細說明請點選此處)

#### 帳號登入

帳號：

密碼：

#### 憑證登入

請插入您的憑證並輸入PIN

PIN：

初次使用憑證登入，請安裝HICOS元件，安裝元件與登入問題，請詳常見問題

或可用自然人憑證登入

# 設立後辦理英文名稱預查流程說明(5/9)

Work Process

**1** 線上申請表單填寫

案件資料查詢

資本額查核報告上傳

負責人簽章作業

計畫簡介

法規資訊

表單下載

操作手冊與元件下載

Q&A問答集

我的E政府  
www.gov.tw

經濟部公司登記  
智慧型表單系統

中華民國 精彩一百

### 步驟一：選擇一站式服務流程項目

必領 申辦項目
**2**  公司設立
 商業設立
 公司變更
 商業變更

您選擇了 [ 公司設立 ] 請再選取您想辦理的選項

- 公司設立名稱預查
- 公司設立登記 ▶ 營業登記
- 公司設立登記 ▶ 營業登記 (使用智慧型表單申請公司設立登記案件)
- 公司設立名稱預查 ▶ 公司設立登記 ▶ 營業登記
- 成立勞保/勞退/健保投保單位 (如有僱用員工，請勾選成立投保單位)
- 工作規則核備(僱用勞工人數30人以上，向地方勞工行政主管機關報請核備)
- 商標馬上辦 (限原經一站式申辦且核准保留中之預查案件)
- 3**  英文名稱預查
- 出進口廠商新登記

• 申辦公司設立登記時，可利用自然人憑證透過網路傳輸方式，上傳應附書件並簽章。且以網路傳輸方式申請並上傳附件者，應繳納之登記費減收三百元。

• 於申請公司登記之前，應先查詢是否已有著名註冊商標在先，以減少公司名稱與商標權衝突之爭議。

- ◎著名商標名錄及案例評析
- ◎商標檢索系統

請於讀卡機內插入申請貿易局案由之公司工商憑證，並於區下輸入憑證PIN碼。

工商憑證PIN碼：

**4** 請先下載及安裝HiCos卡片管理工具。

**5** ↓

回上頁
重填
下一步

# 設立後辦理英文名稱預查流程說明(6/9)

步驟二：填寫申請表單 (請填妥所有頁籤之申請資料，再按「登打完成」進入確認畫面。)

案件資料

擬用之英文名稱

填寫「案件資料」與  
「擬用之英文名稱」頁籤

**必填** 辦理方式

申請人親自辦理  委託代理人

**必填** 申請人姓名 (限填代表公司之負責人)

**必填** 申請人身分證號碼

**必填** 申請人地址

選擇

**必填** 聯絡人姓名

**必填** 聯絡電話

 (格式例:02-12345678#119 (分機可不填))

簡訊通知回覆電話

**必填** 聯絡地址

選擇

傳真電話

 (格式例:02-12345678)

**必填** 聯絡電子信箱

填妥「案件資料」頁籤  
按「下一頁」切換頁籤

回流程選項

上一頁

重填

下一頁

登打完成



# 設立後辦理英文名稱預查流程說明(7/9)

步驟二：填寫申請表單 (請填妥所有頁籤之申請資料，再按「登打完成」進入確認畫面。)

案件資料	擬用之英文名稱
<b>廠商基本資料：</b>	
<b>必填</b> 申請局別：	<input checked="" type="radio"/> 台北 <input type="radio"/> 高雄
營利事業統一編號：	53165515
中文名稱：	德光精密有限公司
中文地址：	高雄市仁武區大潭里大智二街12號1樓
<b>必填</b> 英文地址：	4, Xinyi Rd., Da'an Dist., Taipei City 106, Taiwan (R.O.C.)
電話：	<input type="text" value="02-12345678"/> (格式例:02-12345678+119 (分機可不填))
<b>擬用之英文名稱：</b>	
<b>必填</b> 英文名稱 1：	<input type="text" value="Test One"/>
英文名稱 2：	<input type="text" value="Test Two"/>
英文名稱 3：	<input type="text"/>
英文名稱 4：	<input type="text"/>
英文名稱 5：	<input type="text"/>
英文名稱 6：	<input type="text"/>

【注意事項】

- 申請人限經營進出口貿易業者。
- 廠商申請預查每日以一次為限。本局收件後，三個工作小時即可查詢結果。如有疑問，請電洽貿易服務組(電話：02-23977139)或高雄辦事處(電話：07-2711171分機218)。
- 本案申請時，請自行注意商標法規定。
- 擬用之英文名稱，應符英文名稱審查說明之規定；另提供參考用之「進出口廠商組織種類之中英文對照表」(請自行到「為民服務>為民服務專區>綠上下款>廠商管理」下載列印)。
- 申請人應於擬用之英文名稱核定日期六個月內，檢附「進出口廠商登記申請書」及相關文件，向經濟部國際貿易局服務組或高雄辦事處辦理進出口廠商登記，逾期不予保留。
- 本表之「英文名稱」欄位，廠商得視需要填入1項或按優先使用順序填入1項以上，6項以下之擬用英文名稱，經濟部國際貿易局將按優先使用順序核定一項擬用之英文名稱。

填妥「擬用之英文名稱」頁籤按下「登打完成」按鈕



# 設立後辦理英文名稱預查流程說明(8/9)

## 步驟三：確認畫面

案件資料	擬用之英文名稱
<b>必填</b> 辦理方式	<input checked="" type="radio"/> 申請人親自辦理 <input type="radio"/> 委託代理人
<b>必填</b> 申請人姓名(限填代表公司之負責人)	<input type="text" value="陳雄"/>
<b>必填</b> 申請人身分證照號碼	<input type="text" value="A108266789"/>
<b>必填</b> 申請人地址	<input type="text" value="新北市中和區中興里11鄰中山北路二段166巷二十八弄"/> <input type="button" value="選擇"/>
<b>必填</b> 聯絡人姓名	<input type="text" value="陳國"/>
<b>必填</b> 聯絡電話	<input type="text" value="02-12345678"/> (格式例:02-12345678#119 (分機可不填))
簡訊通知回覆電話	<input type="text"/>
<b>必填</b> 聯絡地址	<input type="text" value="嘉義市西區慶昇里中山北路二段166巷二十八弄14號"/> <input type="button" value="選擇"/>
傳真電話	<input type="text" value="02-12345678"/> (格式例:02-12345678)
<b>必填</b> 聯絡電子信箱	<input type="text" value="RE@MAIL.COM"/>

申請資料填寫後，再以唯讀資料方式請申請者再檢視確認

資料確認無誤後，按確認完成按鈕進行存檔作業，並產製一站式作業之電子案號



如發現資料有誤，可按「回登打頁」按鈕，回步驟二進行資料修改

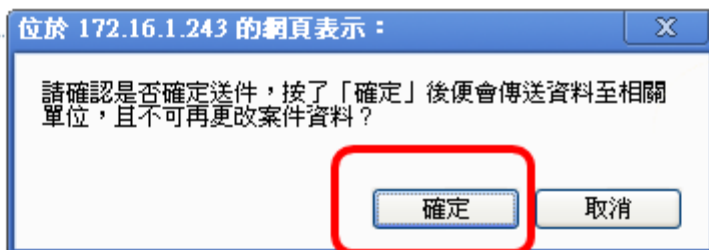


# 設立後辦理英文名稱預查流程說明(9/9)

系統產製電子案號  
可透過此電子案號  
查詢案件進度與果

## 步驟四：案件儲存

德光精密有限公司的申請案件已儲存，電子案號為 **OSC1021004001932**，惟尚未完成送件程序，確定後請按「確定送件」。



確定送件

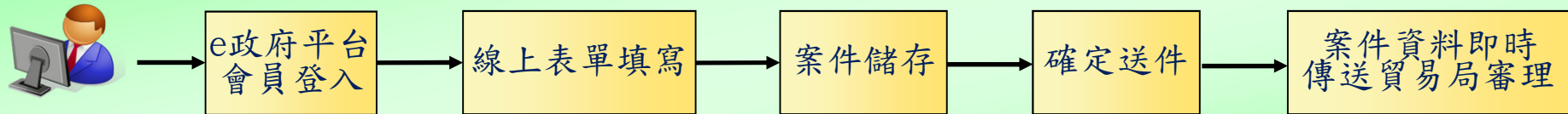
按下「確定送件」按鈕系統即將案件資料傳送貿易局辦理



## 簡報大綱

- 申辦前置作業
- 設立後辦理英文名稱預查流程說明
- 設立後辦理出進口廠商登記流程說明
- 設立時併案辦理英文名稱預查流程說明
- 案件資料查詢流程說明

## 作業流程



- 民眾完成開辦企業相關業務辦理後，如需經營輸出入業務者，則另須向貿易局辦理英文名稱預查與出進口廠商登記申請。
- 擴大一站式線上申請作業網站服務流程項目，擴充出進口廠商登記之線上申請，創新政府服務，推動跨機關流程整合，提升便民資訊服務。
- 使用工商憑證進行線上申請，可免檢附公司或商業登記證明文件及廠商英文名稱預查核准文件，簡政便民。

Work Process

**1** 線上申請表單填寫

案件資料查詢

資本額查核報告上傳

負責人簽章作業

計畫簡介

法規資訊

表單下載

操作手冊與元件下載

Q&A問答集

我的E政府  
www.gov.tw

經濟部公司登記  
智慧型表單系統

中華民國 精彩一百

**步驟一：選擇一站式服務流程項目**

**2** 必填 申辦項目  公司設立  商業設立  公司變更  商業變更

您選擇了 [ 公司設立 ] 請再選取您想辦理的選項

- 公司設立名稱預查
- 公司設立登記 ▶ 營業登記
- 公司設立登記 ▶ 營業登記 (使用智慧型表單申請公司設立登記案件)
- 公司設立名稱預查 ▶ 公司設立登記 ▶ 營業登記
- 成立勞保/勞退/健保投保單位 (如有僱用員工，請勾選成立投保單位)
- 工作規則核備(僱用勞工人數30人以上，向地方勞工行政主管機關報請核備)
- 預查馬上辦 (限原採一站式申辦且核准保留中之預查案件)
- 英文名稱預查
- 3**  出進口廠商新登記

• 申辦公司設立登記時，可利用自然人憑證透過網路傳輸方式，上傳應附書件並簽章。且以網路傳輸方式申請並上傳附件者，應繳納之登記費減收三百元。

• 於申請公司登記之前，應先查詢是否已有著名註冊商標在先，以減少公司名稱與商標權衝突之爭議。

- ◎著名商標名錄及案例評析
- ◎商標檢索系統

請於讀卡機內插入申請貿易局案由之公司工商憑證，並於底下輸入憑證PIN碼。

**4** 工商憑證PIN碼：  
請先下載及安裝HiCos卡片管理工具。

**5** 重填 下一步

請先備妥讀卡機並輸入工商憑證PIN碼

# 設立後辦理出進口廠商登記流程說明(3/6)

步驟二：填寫申請表單 (請填妥所有頁籤之申請資料，再按「登打完成」進入確認畫面。)

<div style="border: 1px solid red; padding: 2px; display: inline-block;"> <span style="background-color: #4CAF50; color: white; padding: 2px 5px;">案件資料</span> <span style="padding: 2px 5px;">出進口廠商新登記</span> </div>		填寫「案件資料」與 「出進口廠商新登記」頁籤
<div style="display: flex; justify-content: space-between;"> <div style="width: 30%;"> <p><b>必填</b> 辦理方式</p> <p><input checked="" type="radio"/> 申請人親自辦理 <input type="radio"/> 委託代理人</p> </div> <div style="width: 65%;"></div> </div>		
<b>必填</b> 申請人姓名 (限填代表公司之負責人)	<input type="text" value="申請人"/>	
<b>必填</b> 申請人身分證照號碼	<input type="text" value="A123456789"/>	
<b>必填</b> 申請人地址	<input type="text" value="宜蘭縣南澳鄉東岳村11鄰中山北路二段166巷二十八弄"/>	<input type="button" value="選擇"/>
<b>必填</b> 聯絡人姓名	<input type="text" value="陳曉東"/>	
<b>必填</b> 聯絡電話	<input type="text" value="02-12345678"/> (格式例:02-12345678#119 (分機可不填))	
簡訊通知回覆電話	<input type="text"/>	
<b>必填</b> 聯絡地址	<input type="text" value="嘉義市西區慶昇里中山北路二段166巷二十八弄14號"/>	<input type="button" value="選擇"/>
傳真電話	<input type="text" value="02-12345679"/> (格式例:02-12345678)	
<b>必填</b> 聯絡電子信箱	<input type="text" value="RE@mail.com"/>	
<div style="display: flex; justify-content: space-between; margin-top: 20px;"> <div style="width: 30%;"> <input type="button" value="回流程選項"/> <input type="button" value="上一頁"/> </div> <div style="width: 35%; text-align: right;"> <input type="button" value="重填"/> <input type="button" value="下一頁"/> <input type="button" value="登打完成"/> </div> </div>		<div style="border: 1px solid orange; border-radius: 10px; padding: 5px; display: inline-block;">                 填妥「案件資料」頁籤 按「下一頁」切換頁籤             </div>

# 設立後辦理出進口廠商登記流程說明(4/6)

步驟二：填寫申請表單 (請填妥所有頁籤之申請資料，再按「登打完成」進入確認畫面。)

案件資料		出進口廠商新登記	
<b>必填</b> 申請局別：	<input checked="" type="radio"/> 台北 <input type="radio"/> 高雄		
營利事業統一編號：	53165515	中文名稱：	德光精密有限公司
中文地址：	高雄市仁武區大灣里大智二街12號1樓		
<b>必填</b> 英文地址：	4, Xinyi Rd., Da'an Dist., Taipei City 106, Taiwan (R.O.C.)		
電話：	02-12345678	(格式例:02-12345678#119 (分機可不填))	
<b>必填</b> 性別：	<input type="radio"/> 男 <input checked="" type="radio"/> 女 *本欄位為性別統計之重要依據，請務必詳實勾選。		
網址：	www.pchome.com.tw 輸入範例： www.pchome.com.tw(長度1~50個字)	Email：	aa@bb.cc
中文產品項目(出口)：	中文產品項目出口 長度1~300個中文字(含空白)	英文產品項目(出口)：	english item export 長度1~600個英文字(含空白)
中文產品項目(進口)：	中文產品項目進口 長度1~300個中文字(含空白)	英文產品項目(進口)：	english item import 長度1~600個英文字(含空白)
其它事項：	其它事項		
<input type="button" value="回流程選項"/> <input type="button" value="上一頁"/>		<input type="button" value="重填"/> <input type="button" value="下一頁"/> <input type="button" value="登打完成"/>	

填妥「出進口廠商新登記」頁籤按下「登打完成」按鈕

## 步驟三：確認畫面

案件資料		出進口廠商新登記	
<b>必填</b> 辦理方式	<input checked="" type="radio"/> 申請人親自辦理 <input type="radio"/> 委託代理人		
<b>必填</b> 申請人姓名(限填代表公司之負責人)	<input type="text" value="陳雄"/>		
<b>必填</b> 申請人身分證照號碼	<input type="text" value="A108266789"/>		
<b>必填</b> 申請人地址	<input type="text" value="新北市中和區中興里11鄰中山北路二段166巷二十八弄"/>		<input type="button" value="選擇"/>
<b>必填</b> 聯絡人姓名	<input type="text" value="陳國"/>		
<b>必填</b> 聯絡電話	<input type="text" value="02-12345678"/>	(格式例:02-12345678#119 (分機可不填))	
簡訊通知回覆電話	<input type="text"/>		
<b>必填</b> 聯絡地址	<input type="text" value="嘉義市西區慶昇里中山北路二段166巷二十八弄14號"/>		<input type="button" value="選擇"/>
傳真電話	<input type="text" value="02-12345678"/>	(格式例:02-12345678)	
<b>必填</b> 聯絡電子信箱	<input type="text" value="RE@MAIL.COM"/>		

申請資料填寫後，再以唯讀資料方式請申請者再檢視確認

資料確認無誤後，按確認完成按鈕進行存檔作業，並產製一站式作業之電子案號

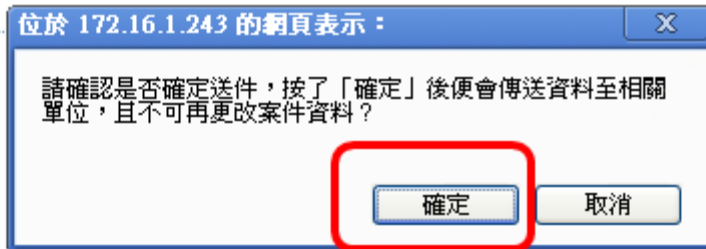


如發現資料有誤，可按「回登打頁」按鈕，回步驟二進行資料修改

系統產製電子案號  
可透過此電子案號  
查詢案件進度與果

## 步驟四：案件儲存

德光精密有限公司的申請案件已儲存，電子案號為 **OSC1021004001932**，惟尚未完成送件程序，確定後請按「確定送件」。



確定送件

按下「確定送件」按鈕系統即將案件資料傳送貿易局辦理

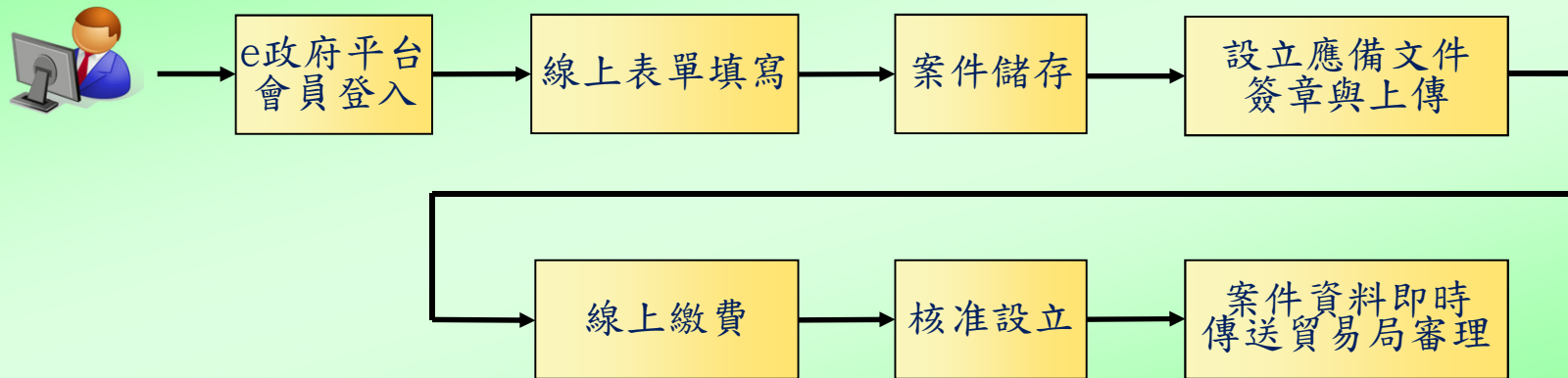




## 簡報大綱

- 申辦前置作業
- 設立後辦理英文名稱預查流程說明
- 設立後辦理出進口廠商登記流程說明
- 設立時併案辦理英文名稱預查流程說明
- 案件資料查詢流程說明

## 作業流程



- 民眾完成開辦企業相關業務辦理後，如需經營輸出入業務者，則另須向貿易局辦理英文名稱預查與出進口廠商登記申請。
- 擴大一站式線上申請作業網站服務流程項目，擴充英文名稱預查線上申請，創新政府服務，推動跨機關流程整合，提升便民資訊服務。
- 可與公司或商業設立併案申請，設立核准後即傳送英文名稱預查案件資料至貿易局進行審理，縮短案件辦理時間。

**1** 線上申請表單填寫

步驟一：選擇一站式服務流程項目

公司設立

**2**

您選擇了 [ 公司設立 ] 請再選取您想辦理的選項

**3**

選擇設立登記  
可併案申請英  
文名稱預查

公司設立登記 ▶ 營業登記

英文名稱預查

**4**

重填 下一步

# 設立時併案辦理英文名稱預查流程說明(3/6)

步驟二：填寫申請表單 (請填妥所有頁籤之申請資料，再按「登打完成」進入確認畫面。)

案件資料	公司登記	營業登記	擬用之英文名稱
<b>必填</b> 辦理方式 <input checked="" type="radio"/> 申請人親自辦理 <input type="radio"/> 委託代理人 (以會計師與律師為限)			
<b>必填</b> 申請人姓名 (限填代表公司之負責人) 申請人 <input type="text"/> (以法人申請時，請填法人代表人姓名)			
<b>必填</b> 申請人身分證照號碼 A123456789 <input type="text"/>			
<b>必填</b> 申請人地址 宜蘭縣冬山鄉丸山村11鄰中山北路二段166巷二十八弄 <input type="text"/> 選擇 (以法人申請時，請填法人公司地址)			
<b>必填</b> 聯絡人姓名 陳曉東 <input type="text"/>			
<b>必填</b> 聯絡電話 02-12345678 <input type="text"/> (格式例:02-12345678#119 (分機可不填))			
簡訊通知回覆電話		<input type="text"/>	
<b>必填</b> 聯絡地址 嘉義市西區慶昇里中山北路二段166巷二十八弄14號- <input type="text"/> 選擇			
傳真電話		02-12345679 <input type="text"/> (格式例:02-12345678)	
<b>必填</b> 聯絡電子信箱 RE@mail.com <input type="text"/>			
回流程選項 上一頁		重填 下一頁 登打完成	

填寫各申請資料頁籤(本案例為公司登記營業登記與英文名稱預查併案辦理)

填妥「案件資料」頁籤  
按「下一頁」切換頁籤



# 設立時併案辦理英文名稱預查流程說明(4/6)

步驟二：填寫申請表單 (請填妥所有頁籤之申請資料，再按「登打完成」進入確認畫面。)

案件資料	公司登記	營業登記	擬用之英文名稱
<b>廠商基本資料：</b>			
<b>必填</b> 申請局別：		<input checked="" type="radio"/> 台北 <input type="radio"/> 高雄	
<b>必填</b> 英文地址：		<input type="text" value="1, Xinyi Rd., Da'an Dist., Taipei City 106, Taiwan (R.O.C.)"/>	
電話：		<input type="text" value="02-12345678"/>	(格式例:02-12345678#119 (分機可不填))
<b>擬用之英文名稱：</b>			
<b>必填</b> 英文名稱 1：		<input type="text" value="First Test"/>	
英文名稱 2：		<input type="text" value="Second Test"/>	
英文名稱 3：		<input type="text"/>	
英文名稱 4：		<input type="text"/>	
英文名稱 5：		<input type="text"/>	
英文名稱 6：		<input type="text"/>	

**【注意事項】**

- 申請人限經營出進口或買賣業務者。
- 廠商申請預查每日以一次為限。本局收件後，三個工作小時即可查詢結果。如有疑問，請電洽貿易服務組(電話：02-23977139)或高雄辦事處(電話：07-2711171分機218)。
- 本案申請時，請自行注意商標法規定。
- 擬用之英文名稱，應行英文名稱審查說明之規定；另提供參考用之「出進口廠商組織種類之中英文對照表」(請自行到「為民服務>為民服務專區>線上下載>廠商管理」下載列印)。
- 申請人應於擬用之英文名稱核定日起六個月內，檢附「出進口廠商登記申請書」及相關文件，向經濟部國際貿易局服務組或高雄辦事處辦理出進口廠商登記，逾期不予保留。
- 本表之「英文名稱」欄位，廠商得視需要填入1項或按優先使用順序填入1項以上，6項以下之擬用英文名稱，經濟部國際貿易局將按優先使用順序核定一項擬用之英文名稱。

填妥「擬用之英文名稱」頁籤按下「登打完成」按鈕

## 步驟三：確認畫面

案件資料	公司登記	營業登記	擬用之英文名稱
<b>必填</b> 辦理方式	<input checked="" type="radio"/> 申請人親自辦理 <input type="radio"/> 委託代理人		
<b>必填</b> 申請人姓名 (限填代表公司之負責人)	<input type="text" value="陳雄"/>		
<b>必填</b> 申請人身分證照號碼	<input type="text" value="A108266789"/>		
<b>必填</b> 申請人地址	<input type="text" value="新北市中和區中興里11鄰中山北路二段166巷二十八弄"/>		<input type="button" value="選擇"/>
<b>必填</b> 聯絡人姓名	<input type="text" value="陳國"/>		
<b>必填</b> 聯絡電話	<input type="text" value="02-12345678"/> (格式例:02-12345678#119 (分機可不填))		
簡訊通知回覆電話	<input type="text"/>		
<b>必填</b> 聯絡地址	<input type="text" value="嘉義市西區慶昇里中山北路二段166巷二十八弄14號"/>		<input type="button" value="選擇"/>
傳真電話	<input type="text" value="02-12345678"/> (格式例:02-12345678)		
<b>必填</b> 聯絡電子信箱	<input type="text" value="RE@MAIL.COM"/>		

申請資料填寫後，再以唯讀資料方式請申請者再檢視確認

資料確認無誤後，按確認完成按鈕進行存檔作業，並產製一站式作業之電子案號



如發現資料有誤，可按「回登打頁」按鈕，回步驟二進行資料修改

## Step 4 / 6

系統產製電子案號  
可透過此電子案號  
查詢案件進度與果

1 . 2 . 3 . 4 . 5 . 6

## 步驟四：案件儲存

百分百精彩股份有限公司的設立申請案件已儲存，電子案號為 **OSC1020924013706**，惟尚未完成送件程序，請進行應備文件的上傳(申請書請蓋章後再掃描上傳)。

- 案件已完成儲存，請進行後續繳費，或利用案件資料查詢功能輸入本案電子案號進行案件修改。
- 請注意案件完成繳費之後，即無法修改案件內容。
- 未完成送件程序之案件，登記機關將不會進行收文與處理。
- 若申請「成立勞保/勞退/健保投保單位」，可按下「確定送件」來選擇是否簽章。若不進行簽章，應附書件需親送至承辦機關；若進行簽章，便不需上傳亦不需親送至承辦機關。

下載/列印應備書表

下一步

點選「下一步」繼續進行  
設立登記的流程：上傳應  
備文件、線上繳費等，於  
設立核准後即將英文名稱  
預查資料傳送貿易局審理



## 簡報大綱

- 申辦前置作業
- 設立後辦理英文名稱預查流程說明
- 設立後辦理出進口廠商登記流程說明
- 設立時併案辦理英文名稱預查流程說明
- 案件資料查詢流程說明





## 案件資料查詢(1/6)

透過案件資料查詢，你可以

- 線上繳費送件前案件資料修改
- 線上繳費送件前更新應備文件上傳檔案
- 進行線上繳費與送件
- 列印預查電子核定書與電子收據
- 查詢各業務辦理進度與結果



# 案件資料查詢(2/6)

## ■ 功能入口

### 開辦企業

公司及商業設立一站式線上申請作業

[回首頁](#) | [您好!周先生](#) | [登出](#)

計畫簡介

法規資訊

作業流程說明

線上申請表單填寫

**案件資料查詢**

資本額查核報告上傳

表單下載

我的E政府  
WWW.GOV.TW



NEWS /  
網站公告

- 🕒 101/04/25
➔ 自101/04/27日(五)19:00起，一站式線上申請作業網站將進行更新作業，擴充線上申請無紙化作業機制，企業開辦線上申請與會計師上傳資本額查核報告書功能將暫停服務，預定101/04/30(一)開始提供服務。
- 🕒 101/04/20
➔ 開辦企業一站式線上申請作業網站將於101年4月26日開放會計師上傳資本額查核報告書功能，會員登入後即可進行上傳作業。
- 🕒 100/11/22
➔ 開辦企業新福利 - 設立新公司免費贈送工商憑證
- 🕒 100/09/27
➔ 商業設立一站式推廣宣導說明會報名 (中部)100年9月30日 (五) 14:00~16:30
- 🕒 100/09/27
➔ 商業設立一站式推廣宣導說明會報名 (南部)100年9月29日 (四) 14:00~16:30



# 案件資料查詢(3/6)

## ■ 輸入查詢條件

案件資料查詢

電子案號	<input type="text" value="OSC1020924013706"/>
申請人姓名	<input type="text"/>
申請人身分證照號碼	<input type="text"/>

以下是您的案件資料,共 [ 1 ] 筆, [ 1 ] 頁

項次	電子案號	申辦類型	公司(商業)名稱
1	OSC1020924013706	公司設立登記、英文名稱預查	百分百精彩股份有限公司

查詢條件包含電子案號、申請人姓名或身分證照號碼

表格顯示查詢結果，點選後顯示資料詳情頁



# 案件資料查詢(4/6)

## ■ 案件資料查詢資料詳情頁面(本案例為公司登記、營業登記與英文名稱預查併案辦理)

百分百精彩股份有限公司案件申辦狀態說明	
申請進度	申請人資料登打中
公司登記進度	等待付款(尚未送件)
營業登記進度	待公司登記核准後送承辦機關審理
英文名稱預查	申請人資料登打中

表格條列各項業務案件申辦狀態說明(本案例為公司登記、營業登記與英文名稱預查併案辦理)

修改案件資料    下載/列印應備書表    上傳應附書件狀態    線上繳費

OSC1020924013706

申請人親自辦理

申登機關    經濟部中部辦公室

案件確定送件前，可修改案件資料，如案件已送件則不會出現此按鈕

可點選進行應備文件上傳作業(公司商業設立登記)，若已完成送件則顯示已上傳文件資訊

案件資料已儲存但尚未繳費，可進行線上繳費(公司商業設立登記)，如已繳費或不用繳費，則不會出現此按鈕



# 案件資料查詢(5/6)

## ■ 案件資料查詢資料詳情頁面(本案例為申辦 英文名稱預查)

凌群育樂有限公司案件申辦狀態說明		收文號
申請進度	已送承辦機關 已完成	
英文名稱預查	資料已傳送	

表格條列各項業務  
案件申辦狀態說明  
(本案例為申辦英文  
名稱預查)

電子案號	OSC1021018001462
辦理方式	申請人親自辦理
申請人姓名	徐克
申請人身分證照號碼	A106646789



# 案件資料查詢(5/6)

## ■ 案件資料查詢資料詳情頁面(本案例為申辦出進口廠商新登記)

東京肉品事業股份有限公司案件申辦狀態說明		收文號
申請進度	已送承辦機關 已完成	
出進口廠商新登記	資料已傳送	

表格條列各項業務  
案件申辦狀態說明  
(本案例為申辦出進  
口廠商新登記)

電子案號	OSC1021018004732
辦理方式	申請人親自辦理
申請人姓名	杜振熙
申請人身分證照號碼	A108266789



歡迎多加使用  
一站式線上申請作業網站